



# TUBÒ

THINK CLEAN

## 01

Η πιο Σύγχρονη  
Κεντρική Ηλεκτρική Σκούπα  
The Innovative  
Central Vacuum System



ΚΕΝΤΡΙΚΗ ΗΛΕΚΤΡΙΚΗ ΣΚΟΥΠΑ TUBÒ .....	1.2
ΟΙΚΙΑΚΟΣ ΑΥΤΟΜΑΤΙΣΜΟΣ .....	1.3
ΚΕΝΤΡΙΚΗ ΜΟΝΑΔΑ QB .....	1.4
ΕΝΤΟΙΧΙΖΟΜΕΝΗ ΚΕΝΤΡΙΚΗ ΜΟΝΑΔΑ BRAVO .....	1.4
TUBÒ ROBO .....	1.5
ΚΕΝΤΡΙΚΕΣ ΜΟΝΑΔΕΣ TUBÒ .....	1.6
ΚΕΝΤΡΙΚΕΣ ΜΟΝΑΔΕΣ CLASSIC TC .....	1.8
ΚΕΝΤΡΙΚΕΣ ΜΟΝΑΔΕΣ PERFETTO TPA - TP .....	1.8
ΚΕΝΤΡΙΚΕΣ ΜΟΝΑΔΕΣ PERFETTO INOX TXA .....	1.8
ΚΕΝΤΡΙΚΗ ΜΟΝΑΔΑ X-PERT RT .....	1.10
TUBÒ   LINK & MY TUBÒ .....	1.12
ΚΕΝΤΡΙΚΗ ΜΟΝΑΔΑ STUDIO TS .....	1.13
ΠΡΙΖΑ PRATICO .....	1.14
ΚΕΝΤΡΙΚΕΣ ΜΟΝΑΔΕΣ ΓΙΑ ΕΠΑΓΓΕΛΜΑΤΙΚΟΥΣ ΧΩΡΟΥΣ .....	1.16
ΤΡΙΦΑΣΙΚΕΣ ΜΟΝΑΔΕΣ PERFETTO .....	1.16
ΔΙΑΧΩΡΙΣΤΕΣ ΣΚΟΝΗΣ CLASSIC .....	1.17
ΤΡΙΦΑΣΙΚΕΣ ΜΟΝΑΔΕΣ Kompatta KT .....	1.17
ΚΕΝΤΡΙΚΟ ΣΥΣΤΗΜΑ ΣΚΟΥΠΑΣ ΓΙΑ ΒΙΟΜΗΧΑΝΙΚΕΣ ΕΦΑΡΜΟΓΕΣ .....	1.18
ΣΩΛΗΝΕΣ & ΕΞΑΡΤΗΜΑΤΑ .....	1.20
ΣΕΤ ΕΓΚΑΤΑΣΤΑΣΗΣ .....	1.21
VROOM .....	1.21
ΠΡΙΖΕΣ ΑΝΑΡΡΟΦΗΣΗΣ .....	1.22
ΠΛΗΡΕΙΣ ΠΡΙΖΕΣ ΜΕ ΔΙΑΚΟΣΜΗΤΙΚΗ ΠΛΑΚΑ .....	1.23
ΣΕΤ ΕΞΑΡΤΗΜΑΤΩΝ .....	1.24
ΒΑΛΙΤΣΑ TUBÒ BAG & ΣΑΚΙΔΙΟ TUBÒ EASY SACK .....	1.25
ΕΥΚΑΜΠΤΟΙ ΣΩΛΗΝΕΣ & ΑΝΤΑΛΛΑΚΤΙΚΑ .....	1.25
ΒΟΥΡΤΕΣ & ΔΙΑΧΩΡΙΣΤΕΣ ΥΓΡΩΝ Ø 32 .....	1.26
ΕΓΚΑΤΑΣΤΑΣΗ ΚΕΝΤΡΙΚΗΣ ΣΚΟΥΠΑΣ TUBÒ .....	1.27
ΦΟΡΗΤΕΣ ΕΠΑΓΓΕΛΜΑΤΙΚΕΣ ΣΚΟΥΠΕΣ .....	1.27



**Για ένα καθαρό  
εσωτερικό περιβάλλον**

## TUBÒ CENTRAL VACUUM SYSTEM Η ΚΕΝΤΡΙΚΗ ΗΛΕΚΤΡΙΚΗ ΣΚΟΥΠΑ

Οι χώροι στους οποίους κατοικούμε ή εργαζόμαστε, οι οποίοι σφραγίζονται όλο και περισσότερο για εξοικονόμηση ενέργειας, συσσωρεύουν μεγάλη ποσότητα σκόνης που περιέχει βακτήρια και ακάρεα σκόνης, την κύρια αιτία των πιο κοινών αναπνευστικών προβλημάτων και αλλεργικών συμπτωμάτων. Σύμφωνα με πρόσφατες πανεπιστημιακές μελέτες, η χρήση των κεντρικών συστημάτων ηλεκτρικής σκούπας μειώνει δραματικά την ποσότητα των αλλεργιογόνων στον αέρα και συνεπώς τις ασθένειες που σχετίζονται με αυτά, όπως δακρυσμένα μάτια και ρινική καταρροή, κρυολογήματα, δυσκολίες στην αναπνοή και άσθμα, καθώς σε αντίθεση με τις παραδοσιακές ηλεκτρικές σκούπες τα κεντρικά συστήματα ηλεκτρικής σκούπας έχουν μεγαλύτερη ικανότητα αναρρόφησης και ο αέρας που αναρροφάται δεν επιστρέφει πίσω στους χώρους που καθαρίζονται.

Η κεντρική ηλεκτρική σκούπα TUBÒ είναι η λύση της AIRTECHNIC, σε συνεργασία με την AERTECNICA, για ένα πιο υγιεινό εσωτερικό περιβάλλον. Ένα πρωτοποριακό σύστημα, απλό στην χρήση του και εξαιρετικά αποδοτικό το οποίο παράγεται από την AERTECNICA από το 1985 και ενσωματώνει στη κατασκευή του, την 30χρονη εμπειρία που διαθέτει η εταιρεία και τεχνολογία η οποία συμφωνεί με τις προτάσεις του Παγκοσμίου Οργανισμού Υγείας. Η AERTECNICA είναι η πρώτη εταιρεία στον τομέα της πιστοποιημένη με **ISO 9001** και **ISO 14000**.

### Μεγαλύτερη Ισχύς

Η κεντρική ηλεκτρική σκούπα TUBÒ διαθέτει μεγαλύτερη ισχύ αναρρόφησης από μια συμβατική ηλεκτρική σκούπα, για πιο ολοκληρωμένο καθαρισμό που διαρκεί περισσότερο.

### Αθόρυβη Λειτουργία

Η κεντρική μονάδα είναι εγκατεστημένη εξωτερικά ή σε αποθηκευτικό χώρο, μακριά από τα δωμάτια ή τους χώρους εργασίας, γεγονός που επιτρέπει την χρήση του συστήματος ελεύθερα, σε οποιαδήποτε στιγμή απαιτηθεί.

### Εύκολη Πρόσβαση Παντού

Ο ελαφρύς εύκαμπτος σωλήνας εξασφαλίζει μέγιστη λειτουργικότητα και πρόσβαση σε κάθε γωνία του κτιρίου. Υπάρχουν πρίζες αναρρόφησης σε κάθε δωμάτιο εξαλείφοντας τις δυσκολίες που συναντώνται μεταφέροντας τον όγκο και το βάρος μιας συνηθισμένης ηλεκτρικής σκούπας.

### Μηδενική Ανακυκλοφορία Αέρα

Οι μονάδες TUBÒ προστατεύουν την υγεία με βαθύ καθαρισμό και απολύμανση των εσωτερικών χώρων του σπιτιού σας απομακρύνοντας πλήρως τη σκόνη και τα αλλεργιογόνα σωματίδια. Η σκόνη αναρροφάται και διοχετεύεται μέσω του δικτύου σωληνώσεων σε κεντρική μονάδα εγκατεστημένη σε ξεχωριστό χώρο, μακριά από το χώρο που καθαρίζεται, εμποδίζοντας κάθε ανακυκλοφορία βακτηρίων και σκόνης.

### Τεχνολογία για το Σπίτι

Οι μονάδες TUBÒ επαναπροσδιορίζουν πλήρως την έννοια της οικιακής υγιεινής, καθιστώντας την κατάλληλη για τις ανάγκες της σύγχρονης ζωής.



**ΟΙΚΙΑΚΟΣ ΑΥΤΟΜΑΤΙΣΜΟΣ**  
**ΣΥΓΧΡΟΝΗ ΤΕΧΝΟΛΟΓΙΑ ΜΕ ΣΕΒΑΣΜΟ ΠΡΟΣ ΤΟ ΠΕΡΙΒΑΛΛΟΝ**



**ΘΘΟΝΗ AVI** άμεσης απόκρισης, για προβολή της κατάστασης του συστήματος σε πραγματικό χρόνο. Προαιρετική, απαμακρυσμένη **ΔΥΝΑΜΙΚΗ ΘΘΟΝΗ ΕΛΕΓΧΟΥ** για μέγιστη επίβλεψη του συστήματος. Ταυτόχρονη προβολή πληροφοριών και στις 2 οθόνες.

- ◆ ΗΛΕΚΤΡΟΝΙΚΟΣ ΕΛΕΓΧΟΣ ΙΣΧΥΟΣ για ρύθμιση της ισχύος αναρρόφησης.
- ◆ Σύστημα ΟΜΑΛΗΣ ΕΚΚΙΝΗΣΗΣ, το οποίο εκκινεί σταδιακά τον κινητήρα, εξοικονομώντας ενέργεια, αποφεύγοντας υπερτάσεις και επεκτείνοντας την ζωή της συσκευής.
- ◆ Εντοιχιζόμενη κεντρική μονάδα **QB** για κεντρικά συστήματα σκούπας, κατοχυρωμένη με δίπλωμα ευρεσιτεχνίας.
- ◆ Αναρρόφηση σκόνης και απόρριψη αέρα και στις δύο πλευρές της κεντρικής μονάδας για απλοποίηση της εγκατάστασης.
- ◆ Σύστημα αυτοκαθαρισμού του φίλτρου APF το οποίο μειώνει τις απαιτήσεις συντήρησης του φίλτρου, διατηρώντας την ικανότητα αναρρόφησης της κεντρικής μονάδας κενού σε βέλτιστα επίπεδα

για μεγαλύτερο χρονικό διάστημα. Η λειτουργία του βασίζεται σε δίπλωμα ευρεσιτεχνίας της AERTECNICA, όπου ο αέρας που αναρροφάται χρησιμοποιείται για να εκκινήσει έναν ανεμιστήρα ο οποίος ενεργοποιεί ένα μηχανισμό δόνησης που κάνει ακόμα και τα πιο αδύνατα σωματίδια σκόνης να αποκολληθούν από το φτερό και να πέσουν μέσα στο δοχείο.

- ◆ ΣΑΚΟΥΛΑ ΚΑΘΑΡΙΣΜΟΥ για συλλογή της σκόνης, σχεδιασμένη με αεροστεγές σύστημα κλεισίματος, ΑΠΟΤΡΕΠΟΝΤΑΣ ΤΕΛΕΙΩΣ την άμεση επαφή με τη σκόνη.
- ◆ Μπράτσο εύκολης τοποθέτησης QUICK FIX με εμπρόσθιο σύστημα προσάρτησης που διευκολύνει την εγκατάσταση σε πολύ μικρούς χώρους και βελτιώνει τη σταθερότητα της τοποθέτησης της κεντρικής μονάδας στον τοίχο.
- ◆ Πρωτόκολλο επικοινωνίας MODBUS. Η κεντρική μονάδα έχει ενσωματωμένο ένα γενικό πρωτόκολλο ModBus, το οποίο επιτρέπει τη διασύνδεσή της με τα συνηθέστερα συστήματα αυτοματισμού.





## Κεντρική Μονάδα QB

**ΤΕΧΝΟΛΟΓΙΑ ΠΟΥ ΑΠΛΑ ΕΞΕΛΙΣΣΕΤΑΙ!**

Ευελξία, αποτελεσματικότητα και ευκολία στη συναρμολόγηση είναι τα βασικά χαρακτηριστικά της κεντρικής μονάδας QB, της πρώτης κεντρικής μονάδας με δυνατότητα είτε επίτοιχης (με θήκη) είτε εντοιχιζόμενης τοποθέτησης. Είναι κατάλληλη για εσωτερική ή εξωτερική τοποθέτηση και ιδανική για εγκαταστάσεις με έλλειψη χώρου αλλά με απαίτηση υψηλής αισθητικής.

- ◆ Πρωτοποριακή κατασκευή, με ενιαίο κέλυφος με μαγνητική πρόσδεση για πλήρη πρόσβαση στο εσωτερικό της και επιτάχυνση των διαδικασιών ελέγχου και συντήρησης.
- ◆ Μέγιστη ισχύς αναρρόφησης.
- ◆ Θάλαμος στροβιλισμού με εκτροπείς για τη συλλογή της σκόνης.
- ◆ Οβάλ φυσίγιο φίλτρου για μεγαλύτερη απόδοση.
- ◆ Πλήρως αθόρυβη λειτουργία (58 dB).
- ◆ Μέγιστη ηλεκτρική προστασία (IP55). Τροφοδοσία 230 V.
- ◆ Μειωμένο βάθος.

Είναι συμβατή με ακουστικά και θερμικά πρότυπα χωρίς να υποβαθμίζεται η κλάση ενεργειακής απόδοσης ή η ακουστική και θερμική μόνωση της κατασκευής.

Κωδικός Έκδοση		CM200Q*	CM330Q
		Εντοιχιζόμενη	Επίτοιχη
Ισχύς κινητήρα	Watt	1.600	
Συχνότητα	Hz	50 / 60	
Στροφές κινητήρα	rpm	46.480	
Τάση στις πρίζες αναρρόφησης	V	12	
Ισχύς αναρρόφησης	Air Watt	653	
Παροχή αέρα	m <sup>3</sup> /h	195	
Μέγιστη αναρρόφηση	mbar	313	
Επιφάνεια φίλτρου	cm <sup>2</sup>	6.500	
Υλικό φίλτρου		Πολυεστέρας	
Όγκος κάδου απόρριψης	lt	13	
Πλάτος x Βάθος x Ύψος	mm	832 x 545 x 261	832 x 550 x 250
Βάρος	Kg	16	14
Στάθμη θορύβου	dB	55,8	58
Ομαλή εκκίνηση		ΝΑΙ	
Συμβατότητα με Δυναμική Οθόνη	CMT800	ΝΑΙ	
Συμβατότητα με απομακρυσμένη οθόνη	CM8890	ΝΑΙ	
Μέγιστος αριθμός πριζών		10	
Μέγιστη προτεινόμενη επιφάνεια	m <sup>2</sup>	200 >	
TIMH MONADAS	€	1.060,00	1.570,00

Υψηλή αισθητική, εξοικονόμηση χώρου και ενέργειας



Εσωτερική Τοποθέτηση

Ισορροπία μεταξύ τεχνολογικής καινοτομίας και σχεδιασμού



\*Η μονάδα CM200Q απαιτεί πρόσθετο πλαίσιο εγκατάστασης.

Για περισσότερες πληροφορίες και τιμές των μονάδων QB παρακαλούμε να επικοινωνήσετε με το τμήμα πωλησέων μας.

## Εντοιχιζόμενη Κεντρική Μονάδα BRAVO

**Όπου ο χώρος είναι περιορισμένος, υπάρχει το BRAVO**

Η AERTECNICA συμπύεσε όλα τα πλεονεκτήματα της κεντρικής ηλεκτρικής σκούπας σε ένα μικρό και ισχυρό προϊόν, αθόρυβο αλλά και εύκολο στην εγκατάσταση και χρήση. Η μονάδα εγκαθίσταται σε μια οπή στον περιμετρικό τοίχο.

Ιδανική λύση για γκαρσονιέρες, μαγαζιά, μικρά γραφεία, μπάρ, γκαράζ και όλες τις περιπτώσεις στις οποίες ο χώρος είναι περιορισμένος, χωρίς καμία απαίτηση δικτύου σωληνώσεων.

Κωδικός		A1040
Τροφοδοσία	V	230
Ισχύς κινητήρα	Watt	1.000
Στροφές κινητήρα	rpm	48.313
Τάση στις πρίζες αναρρόφησης	V	12
Παροχή αέρα	m <sup>3</sup> /h	172
Μέγιστη αναρρόφηση	mm H <sub>2</sub> O	2.244
Πλάτος x Βάθος x Ύψος	mm	256 x 305 x 256
Βάρος	Kg	4
Στάθμη θορύβου	dB	<70
Μέγιστος αριθμός πριζών		1
Μέγιστη προτεινόμενη επιφάνεια	m <sup>2</sup>	50

Για περισσότερες πληροφορίες και τιμές των μονάδων BRAVO, παρακαλούμε να επικοινωνήσετε με το τμήμα πωλησέων μας.





**Ανεξάρτητη,  
αποτελεσματική  
& πολυεπίπεδη.  
Με μια λέξη:  
επαναστατική!**

**ΤΥΒÒ ROBO**  
Η ΣΚΟΥΠΑ ΡΟΜΠΟΤ

Το Robò είναι αυτόνομη έξυπνη ηλεκτρική σκούπα, για απορρόφηση σκόνης και νερού, που μετατρέπει το Tubò στο πιο ολοκληρωμένο σύστημα για τον καθαρισμό του σπιτιού. Διαθέτει πρωτεύον φίλτρο και φίλτρο αέρα για απορρόφηση σκόνης και σφουγγάρι με ύφασμα μικροϊνών για απορρόφηση νερού. Το μοντέλο **ATR800** διαθέτει σύστημα 15 αισθητήριων, τεχνολογία αυτόματης χαρτογράφησης και μπορεί να κινηθεί σε οποιοδήποτε δάπεδο (ξύλο, πλακάκι, χαλί, πέτρα) με κλίση έως και 15 μοίρες. Το μοντέλο **ATR900L** διαθέτει αισθητήρια LIDAR και σύστημα χαρτογράφησης λέιζερ που σαρώνουν το περιβάλλον και δημιουργούν έναν λεπτομερή τρισδιάστατο χάρτη του σπιτιού, που μπορεί να περιλαμβάνει πολλούς ορόφους και όταν ανιχνεύει χαλί, ενεργοποιεί αυτόματα τη μέγιστη ισχύ αναρρόφησης για να εξασφαλίσει εξαιρετικά λεπτομερή καθαρισμό. Όταν η μπαταρία της συσκευής πέσει σε χαμηλά επίπεδα επιστρέφει αυτόματα στη βάση της για φόρτιση και συνεχίζει τον καθαρισμό όταν φορτίσει πλήρως. Η βάση της συσκευής μπορεί να συνδεθεί με το σύστημα αναρρόφησης κεντρικής σκούπας TUBÒ για αυτόματη απόρριψη της σκόνης που έχει συλλεχθεί. Επιτρέπει απομακρυσμένο έλεγχο μέσω Wi-fi από τη δική της έξυπνη εφαρμογή (IOS - Android) ενώ είναι συμβατό και με φωνητικές εντολές (Amazon - Alexa και Google). Ο τέλειος σύμμαχος που εργάζεται με πλήρη ανεξαρτησία για να διατηρεί το σπίτι σας καθαρό, ακόμα και όταν βρίσκεστε έξω.

Κωδικός		<b>KTR800A</b>	<b>KTR900LA</b>
Μοντέλο		<b>ATR800</b>	<b>ATR900L</b>
Τροφοδοσία	<b>V</b>	120 / 240	100 / 240
Ισχύς κινητήρα	<b>Watt</b>	28	30
Συχνότητα	<b>Hz</b>	50 / 60	50 / 60
Ισχύς αναρρόφησης	<b>Pa</b>	1.800	2.300
Στάθμη θορύβου	<b>dB</b>	< 65	< 65
Όγκος κάδου σκόνης	<b>ml</b>	600	600
Όγκος κάδου νερού	<b>ml</b>	150	400
Μέγιστο ύψος εμποδίων	<b>mm</b>	15	20
Διάμετρος	<b>mm</b>	350	350
Βάρος	<b>Kg</b>	4	3,1
Μέγιστη επιφάνεια καθαρισμού ανά φόρτιση	<b>m<sup>2</sup></b>	120	200
Μέγιστος χρόνος λειτουργίας ανά φόρτιση	<b>min</b>	100	120 - 160
<b>ΤΙΜΗ ΜΟΝΑΔΑΣ + ΒΑΣΗ</b>	<b>€</b>	<b>1.380,00</b>	<b>1.630,00</b>





## ΚΕΝΤΡΙΚΕΣ ΜΟΝΑΔΕΣ ΤΥΒΟ

- ♦ Ο ιδανικός συνδυασμός Τεχνολογίας, Σχεδιασμού & Πρακτικότητας
- ♦ Χρήση ενοποιημένων διαδικασιών κατασκευής και συνεχή έρευνα και ανάπτυξη για ένα τελικό προϊόν υψηλής τεχνικής, λειτουργικής και αισθητικής απόδοσης.
- ♦ Σύγχρονη τεχνολογία, για τη δημιουργία πιο υγιεινού περιβάλλοντος και πιο άνετων χώρων διαβίωσης.
- ♦ Στυλ και αρμονία όπως ζητείται από τη σύγχρονη απαιτητική αγορά.

### ΤΕΛΕΙΟΤΗΤΑ ΜΕΣΑ & ΕΞΩ...

#### ΤΜΗΜΑ Α

- ♦ Διπλή εξαγωγή του αέρα δεξιά ή αριστερά της κεντρικής συσκευής για πιο γρήγορη και ευέλικτη εγκατάσταση.
- ♦ Υψηλός Βαθμός Προστασίας (IP45 και IP55 βάση μοντέλου).
- ♦ Κατασκευή από υλικά υψηλής αντοχής με τελική επίστρωση πιστοποιημένη για 1.000 ώρες σε περιβάλλον κοντά στη θάλασσα.
- ♦ Κάρτα Evolution 1, με ενσωματωμένο πρωτόκολλο ModBus για επικοινωνία με οικιακούς αυτοματισμούς.
- ♦ Ηλεκτρικός κινητήρας, 100% Ιταλικής κατασκευής, προστατευμένος, μονωμένος και ηχομονωμένος.
- ♦ Αισθητήρας θερμοκρασίας για προστασία της συσκευής από λάθος χρήση.
- ♦ Ηχοαπορροφητικός θάλαμος από καινοτόμα υλικά και ειδικές γεωμετρίες για ακόμα πιο αθόρυβη χρήση του συστήματος οποιαδήποτε στιγμή της ημέρας.
- ♦ Οθόνη AVI για άμεσο οπτικό έλεγχο της λειτουργίας της συσκευής (μόνο στα Μοντέλα TXA-TPA-TP).

#### ΤΜΗΜΑ Β

- ♦ Διπλή εισαγωγή του αέρα δεξιά ή αριστερά της κεντρικής συσκευής για πιο γρήγορη και ευέλικτη εγκατάσταση.
- ♦ Ενσωματωμένη πρίζα στη μονάδα για ευέλικτη χρήση εντός του χώρου εγκατάστασης της μονάδας (μόνο στα Μοντέλα TXA-TPA-TP).
- ♦ Φυσιγγίο φίλτρου υψηλής συγκράτησης, πλενόμενο με σύστημα εύκολης τοποθέτησης.
- ♦ Σύστημα APF για αυτόματο καθαρισμό του φίλτρου.
- ♦ Μπράτσο εύκολης τοποθέτησης QUICK FIX, για εγκατάσταση ακόμα και σε περιορισμένους χώρους.
- ♦ Πλαϊνές πρακτικές θήκες, για φύλαξη των ανταλλακτικών σακούλων και των εγχειριδίων.

#### ΤΜΗΜΑ Γ

- ♦ Κώνος συλλογής εφαιπτόμενος στην συσκευή για καλύτερη απομόνωση της σακούλας καθαρισμού. Χάρη στο νέο βαθύτερο σχήμα του, μπορεί να συλλεχθεί περισσότερη σκόνη χωρίς να διασκορπιστεί στο εσωτερικό της συσκευής.
- ♦ Κάδος σκόνης κατασκευασμένος από πολύ ανθεκτικό υλικό. Διαθέτει σύστημα γρήγορης τοποθέτησης της σακούλας καθαρισμού και εργονομικές λαβές στις πλευρές για ευκολότερο άνοιγμα και κλείσιμο της σακούλας.
- ♦ Εργονομικές λαβές όμορφες και πρακτικές με 2 θέσεις ανοίγματος:
  - Στη 1η αποσυνδέεται εν μέρει ο κάδος από το σώμα της συσκευής, επιτρέποντας το κλείσιμο της σακούλας καθαρισμού και αποφεύγοντας εντελώς την επαφή με τη σκόνη.
  - Στη 2η αποσυνδέεται πλήρως ο κάδος από το σώμα της μονάδας για εργασίες συντήρησης.
- ♦ Σακούλες καθαρισμού 100% υγιεινές και με ερμητικό κλείσιμο.
- ♦ Σύστημα σφράγισης της σακούλας καθαρισμού στον κάδο.



### ΛΕΙΤΟΥΡΓΙΚΑ ΧΑΡΑΚΤΗΡΙΣΤΙΚΑ ΠΟΥ ΞΕΧΩΡΙΖΟΥΝ

Για τον εγκαταστάτη και τον τελικό χρήστη



Κάρτα Evolution 1, για εκκίνηση του κινητήρα και μετάδοση πληροφοριών στην οθόνη AVI. Με ενσωματωμένο πρωτόκολλο ModBus.



Εισαγωγή και εξαγωγή του αέρα αριστερά και δεξιά της μονάδας για εύκολη τοποθέτηση και σύνδεση ανεξάρτητα από τη θέση των σωληνώσεων εντός του χώρου εγκατάστασης.



Εργονομικές λαβές 2 θέσεων (για μερική και πλήρη αποδέσμευση του κάδου) και σακούλες που αποτρέπουν κάθε επαφή του χρήστη με τη σκόνη.



Ενσωματωμένη Πρίζα επιτρέπει τη χρήση της μονάδας και στο δωμάτιο στο οποίο είναι εγκατεστημένη.



Πλαϊνές πρακτικές θήκες για την αποθήκευση αντικειμένων που χρησιμοποιούνται συχνά, όπως σακούλες και εγχειρίδια οδηγιών

**ΣΥΣΤΗΜΑ ΑΥΤΟΚΑΘΑΡΙΣΜΟΥ APF**

Europe Patent Pending no. 06793421.6

- ♦ Το σύστημα APF είναι ένα καινοτόμο σύστημα που χρησιμοποιεί δονήσεις για τη μείωση της σκόνης. Κατοχυρωμένο με δίπλωμα ευρεσιτεχνίας.
- ♦ Το αυτοκαθαριζόμενο σύστημα τροφοδοτείται από τον αέρα που διοχετεύεται σε θάλαμο συγκράτησης εξοπλισμένο με ελικοειδή στρόβιλο. Μια μηχανική συσκευή που συνδέεται με αυτό, δονεί το φίλτρο, επιτρέποντας τη σκόνη να πέσει μέσα στο δοχείο συλλογής της.
- ♦ Μειώνει τις εργασίες συντήρησης στο φίλτρο και διατηρεί την ικανότητα αναρρόφησης της κεντρικής μονάδας κενού, σε βέλπιστα επίπεδα για μεγαλύτερο χρονικό διάστημα.



**ΘΘΟΝΗ AVI & ΔΥΝΑΜΙΚΗ ΘΘΟΝΗ ΕΛΕΓΧΟΥ**

Όλα υπο έλεγχο!

Οι προηγμένες κεντρικές μονάδες TUBÒ της AERTECNICA αποτελούν αναπόσπαστο μέρος των εργαλείων που κάνουν τους χώρους διαβίωσής μας πιο υγιεινούς και πιο άνετους.

Η Θθόνη AVI άμεσης προβολής (διαθέσιμη μόνο στις κεντρικές μονάδες **Perfetto TPA-TP & Inox TXA**) κι η απομακρυσμένη Δυναμική Θθόνη Ελέγχου, η οποία μπορεί να τοποθετηθεί σε οποιοδήποτε μέρος του κτιρίου, είναι η απάντηση της AERTECNICA στον οικιακό αυτοματισμό. Η Δυναμική Θθόνη Ελέγχου είναι συμβατή με διακοσμητικές κορνίζες της αγοράς ώστε να είναι αισθητικά παρόμοια με οποιοδήποτε άλλο ηλεκτρικό διακόπτη, επιτρέποντας τέλεια αρχιτεκτονική ενσωμάτωση. Και οι δύο θθόνες προσφέρουν συνολική εικόνα των παραμέτρων λειτουργίας μέσω σαφών και κατανοητών εικονιδίων που αναφέρουν τυχόν δυσλειτουργίες ή σφάλματα, ειδοποιήσεις για απαιτούμενες συντηρήσεις και τη κατάσταση της κεντρικής μονάδας κατά τη λειτουργία του συστήματος.

Η Δυναμική Θθόνη Ελέγχου (Κωδ. CMT800), είναι **προαιρετική** και παρέχει σαφείς ενδείξεις, εύκολα κατανοητές. Χρησιμοποιεί ένα σύνολο εικονιδίων και παραμέτρων που αναφέρουν αμέσως την κατάσταση λειτουργίας της κεντρικής μονάδας. Διαθέτει λειτουργία αυτόματης επαναφοράς του συστήματος σε περίπτωση δυσλειτουργίας, χωρίς να απαιτείται πρόσβαση στη μονάδα.

Η Δυναμική Θθόνη Ελέγχου ρυθμίζεται αυτόματα στον τύπο κεντρικής μονάδας στον οποίο είναι συνδεδεμένη.



ΘΘΟΝΗ AVI



**ΔΥΝΑΜΙΚΗ ΘΘΟΝΗ ΕΛΕΓΧΟΥ (CMT800)**

660,00 €

Πλήρης έλεγχος της κεντρικής μονάδας σε πραγματικό χρόνο:

- ♦ Σακούλα σκόνης πλήρης
- ♦ Κορεσμένο φυσίγγιο φίλτρο
- ♦ Κατάσταση λειτουργίας ON κεντρικής μονάδας
- ♦ Ένδειξη ισχύος αναρρόφησης
- ♦ Ένδειξη παραμέτρων λειτουργίας (αναρρόφηση)
- ♦ Κουμπί πλοήγησης
- ♦ Κουμπί μενού
- ♦ Κουμπί επαναφοράς

Η Δυναμική Θθόνη Ελέγχου είναι συμβατή με διακοσμητικές πλάκες από τους κύριους κατασκευαστές ηλεκτρολογικού υλικού στην αγορά.

Η συσκευασία ΔΕΝ περιλαμβάνει τη διακοσμητική πλάκα. Θα πρέπει να την προμηθευτείτε από εμάς, με πρόσθετο κόστος.



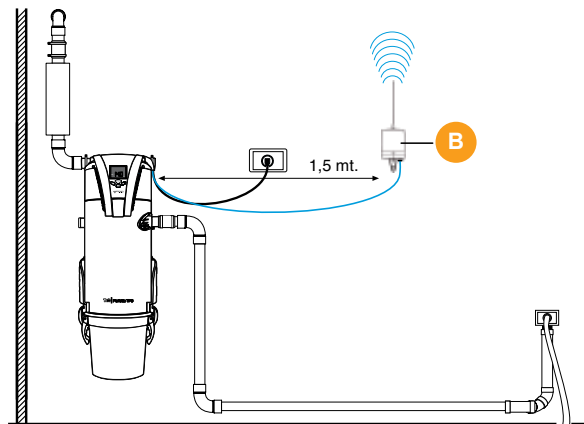
**ΑΣΥΡΜΑΤΟ ΚΙΤ (κωδ. CM184T)**

Για έναρξη-παύση της κεντρικής μονάδας

**Διασκεδαστικός καθαρισμός χωρίς καλώδια!**

Το σύστημα TUBÒ, με το ασύρματο kit, ενισχύει τον οικιακό αυτοματισμό και αποτελεί την ιδανική λύση για όλες τις περιπτώσεις όπου δεν υπάρχει τροφοδοσία ρεύματος. Επιτρέπει στο χρήστη να ενεργοποιεί ή να απενεργοποιεί απευθείας τη κεντρική μονάδα από τον **εύκαμπτο σωλήνα\*** (C). Τα ασύρματο kit αποτελείται από εργονομική λαβή (A) που στεγάζει τη συσκευή μετάδοσης και έναν δέκτη (B), ο οποίος πρέπει να είναι τοποθετημένος κοντά στην κεντρική μονάδα.

\* Ο εύκαμπτος σωλήνας πωλείται ξεχωριστά.



Κατάλληλο για χρήση μόνο με κεντρικές μονάδες

- ♦ Perfetto TPA ♦ Perfetto TP ♦ INOX TXA και ♦ Classic TC για συστήματα που δεν έχουν ηλεκτρολογικές συνδέσεις στις πρίζες.

## Classic TC

### ΑΠΛΗ & ΟΜΟΡΦΗ.

#### Απλότητα σε συνδυασμό με υψηλά πρότυπα.

Οι “βασικές” μονάδες **Classic TC** διαθέτουν απαραίτητα χαρακτηριστικά που απαιτούν τα κεντρικά συστήματα TUBO προσφέροντας όμως και μερικές από τις τεχνολογικές καινοτομίες των πιο εξελιγμένων μοντέλων.

- ♦ **Απλός σχεδιασμός**, στις γραμμές των κεντρικών μονάδων TUBO και κατασκευή από ανθεκτικά υλικά.
- ♦ **Διπλή εισαγωγή και απόρριψη αέρα** (δεξιά και αριστερά) για μέγιστη ευελιξία στην εγκατάσταση, ανεξάρτητα από τη θέση της κεντρικής μονάδας.
- ♦ Πιστοποιημένες με υψηλό βαθμό ηλεκτρικής προστασίας IP, βάσει μοντέλου.
- ♦ **Αθόρυβη λειτουργία** χάρη στη χρήση υλικών υψηλής ποιότητας και τη βελτιστοποίηση του χώρου του κινητήρα. Ομαλή εκκίνηση του κινητήρα.
- ♦ **Οθόνη LED AVT** στη πρόσοψη της κεντρικής μονάδας, για συνεχή παρακολούθηση της κατάστασης λειτουργίας της κεντρικής μονάδας.
- ♦ Πρωτόκολλο επικοινωνίας **ModBus** για σύνδεση με τα πιο συνηθισμένα οικιακά συστήματα αυτοματισμού.
- ♦ Υψηλός βαθμός αντοχής στους ατμοσφαιρικούς παράγοντες. Κατασκευή από πολύ ανθεκτικό υλικό με τελική επιστροφή πιστοποιημένη για 1.000 ώρες σε ομίχλη με υψηλά ποσοστά αλάτων. Κατάλληλη και για εξωτερική εγκατάσταση.
- ♦ Μπράτσο εύκολης τοποθέτησης QUICK FIX με εμπρόσθιο σύστημα προσάρτησης που διευκολύνει την εγκατάσταση σε πολύ μικρούς χώρους και βελτιώνει τη σταθερότητα της τοποθέτησης της κεντρικής μονάδας στον τοίχο.
- ♦ Εργονομικές λαβές για εύκολο άνοιγμα και αφαίρεση του κάδου σκόνης.
- ♦ Απλοποιημένο σύστημα τοποθέτησης και αφαίρεσης του κάδου σκόνης.

**Μια ιδανική λύση για τις πιο απλές απαιτήσεις στο σπίτι ή στην εργασία.**



## Perfetto TPA – TP Η ΕΞΕΛΙΞΗ ΤΗΣ ΕΝΝΟΙΑΣ ΤΗΣ ΚΕΝΤΡΙΚΗΣ ΗΛΕΚΤΡΙΚΗΣ ΣΚΟΥΠΑΣ.

#### Σχεδιασμός με λειτουργικότητα.

Οι μονάδες **Perfetto TPA – TP** σχεδιάστηκαν για να ικανοποιήσουν τις λειτουργικές ανάγκες των δυναμικών και σύγχρονων πελατών, επιτρέποντας τόσο στον εγκαταστάτη όσο και στον τελικό χρήστη να αλληλεπιδρά με το μηχάνημα με απλό και άμεσο τρόπο.

- ♦ **Μοντέρνος σχεδιασμός** με ισχυρές γραμμές και αισθητική. Κατασκευή από ανθεκτικά υλικά.
- ♦ **Διπλή εισαγωγή και απόρριψη αέρα** (δεξιά και αριστερά) για μέγιστη ευελιξία στην εγκατάσταση, ανεξάρτητα από τη θέση της κεντρικής μονάδας.
- ♦ Πιστοποιημένες με υψηλό βαθμό ηλεκτρικής προστασίας IP, βάσει μοντέλου.
- ♦ **Αθόρυβη λειτουργία** χάρη στη χρήση υλικών υψηλής ποιότητας και τη βελτιστοποίηση του χώρου του κινητήρα. Ομαλή εκκίνηση του κινητήρα.
- ♦ **Οθόνη AVI άμεσης απόκρισης** στη πρόσοψη της κεντρικής μονάδας, για παρακολούθηση της κατάστασης λειτουργίας της κεντρικής μονάδας σε πραγματικό χρόνο. Δυνατότητα σύνδεσης με την προαιρετική απομακρυσμένη **Δυναμική Οθόνη Ελέγχου**.
- ♦ Πρωτόκολλο επικοινωνίας **ModBus** για σύνδεση με τα πιο συνηθισμένα οικιακά συστήματα αυτοματισμού.
- ♦ Υψηλός βαθμός αντοχής στους ατμοσφαιρικούς παράγοντες. Κατασκευή από πολύ ανθεκτικό υλικό με τελική επιστροφή πιστοποιημένη για 1.000 ώρες σε ομίχλη με υψηλά ποσοστά αλάτων. Κατάλληλη και για εξωτερική εγκατάσταση.
- ♦ **Ενσωματωμένη πρίζα** στην μονάδα για ευέλικτη χρήση εντός του χώρου εγκατάστασης.
- ♦ **Σύστημα APF** για αυτόματο καθαρισμό του φίλτρου (μόνο στα μοντέλα TPA).
- ♦ Μπράτσο εύκολης τοποθέτησης QUICK FIX με εμπρόσθιο σύστημα προσάρτησης που διευκολύνει την εγκατάσταση σε πολύ μικρούς χώρους και βελτιώνει τη σταθερότητα της τοποθέτησης της κεντρικής μονάδας στον τοίχο.
- ♦ **Πλαϊνές πρακτικές θήκες**, για φύλαξη των ανταλλακτικών σακούλων και των χειριδίων χρήσης.
- ♦ Εργονομικές λαβές για εύκολο άνοιγμα και αφαίρεση του κάδου σκόνης.
- ♦ Σακούλες καθαρισμού με αεροστεγές κλείσιμο που αποτρέπουν επαφή του χρήστη με τη σκόνη.



## Perfetto Inox TXA ΟΧΙ ΑΠΛΑ ΟΜΟΡΦΗ.

#### Καλαίσθητος σχεδιασμός για δύσκολες συνθήκες.

Οι μονάδες **Perfetto Inox TXA** συνδυάζουν τα τεχνικά και λειτουργικά χαρακτηριστικά της σειράς Perfetto με την κομψότητα ενός προηγμένου σχεδιασμού και την αντοχή του ανοξείδωτου χάλυβα AISI 304. Είναι ιδανικές για εγκαταστάσεις στις οποίες η μονάδα πρέπει να τοποθετείται έξω ή σε χώρο με ιδιαίτερα δύσκολες περιβαλλοντικές συνθήκες.

Η **Perfetto Inox TXA (TX2A, TX3A και TX4A)** είναι διαθέσιμη **MONO** με το αυτόματο σύστημα καθαρισμού του φίλτρου.







**ΔΥΝΑΜΙΚΗ ΟΘΟΝΗ ΕΛΕΓΧΟΥ (CMT800) 700,00 €**  
Η οθόνη συνδέεται με όλες τις μονοφασικές μονάδες **Perfetto, Perfetto Inox & Classic.**

♦ Πολυεστερικό φίλτρο. Τροφοδοσία πρίζας 12V.

Μοντέλο	CLASSIC TC				PERFETTO TPA				PERFETTO INOX - TXA				
	TC1	TC2	TC3	TC4	TP1A	TP2A	TP3A	TP4A	TX1	TX2A	TX3A	TX4A	
Τροφοδοσία	V 220 / 240												
Ισχύς κινητήρα	Watt 1.260 1.600 1.350 1.590 1.260 1.600 1.350 1.590 1.260 1.600 1.350 1.590												
Συχνότητα	Hz 50 / 60												
Βαθμ. ηλεκτρ. προστ.	IP55*			IP45*		IP55*		IP45**		IP55*		IP45**	
Στροφές κινητήρα	rpm 43.507 46.480 29.892 31.672 43.507 46.480 29.892 31.672 43.507 46.480 29.892 31.672												
Στάθμη θορύβου	dB 62,5 63 64 64,5 62,5 63 64 64,5 62,5 63 64 64,5												
Στάδια τουρμπίνας	1			3		1		3		1		3	
Ισχύς αναρρόφησης	Air Watt 504 653 526 566 504 653 526 566 504 653 526 566												
Παροχή αέρα	m³/h 207 195 174 168 207 195 174 168 207 195 174 168												
Μέγιστη αναρρόφηση	mbar 270 313 374 415 270 313 374 415 270 313 374 415												
Επιφάνεια φίλτρου	cm² 4.000 8.200 12.300 4.000 8.200 12.300 4.000 8.200 12.300												
Όγκος κάδου απόρ.	13,5			22		13,5		22		13,5		22	
Ύψος / Διάμετρος	cm 60 / 30 90 / 30 115 / 34 60 / 30 90 / 30 115 / 34 60 / 30 90 / 30 115 / 34												
Βάρος	kg 9,5 12,2 15,3 10,8 13,8 17,3 10,8 13,8 17,3												
Συμβατότητα με Δυναμική Οθόνη	NAI				NAI				NAI				
Συμβατότητα με Ασύρματο σύστημα	NAI				NAI				NAI				
Ομαλή εκκίνηση	NAI				NAI				NAI				
Προσαγωγή σκόνης Δεξιά & Αριστερά	NAI				NAI				NAI				
Απόρριψη σκόνης Δεξιά & Αριστερά	NAI				NAI				NAI				
Οθόνη AVI <sup>(1)</sup>	-				NAI				NAI				
Οθόνη AVT <sup>(2)</sup>	NAI				-				-				
Σύστημα επικοινωνίας MODBUS	NAI				NAI				NAI				
Στήριγμα QUICK FIX	NAI				NAI				NAI				
Σύστημα APF <sup>(3)</sup>	-				NAI				OXI		NAI		
Ενσωματωμένη πρίζα αναρρόφησης	-				NAI				NAI				
Σακούλα CLEAN	-				NAI				NAI				
Θήκη πολλαπλής χρήσης	-				-		NAI		-		NAI		
Περιλαμβάνεται ηχοπαγίδα	-		NAI		-		NAI		-		NAI		
Μέγιστος αριθμός πριζών	6 10 18 25 6 10 18 25 6 10 18 25												
Μέγιστη απόστ. της πιο απομακρυσμένης πρίζας	m 25 30 40 50 25 30 40 50 25 30 40 50												
Μέγιστη προτεινόμενη επιφάνεια	250 400 550 700 250 400 550 700 250 400 550 700												
ΤΙΜΗ ΚΕΝΤΡΙΚΗΣ ΜΟΝΑΔΑΣ	€ 1.210,00 1.380,00 1.720,00 1.970,00 1.780,00 1.970,00 2.340,00 2.590,00 1.940,00 2.270,00 2.540,00 2.770,00												

(1) Οθόνη AVI άμεσης απόκρισης.

(2) Οθόνη AVT χρονική.

(3) Σύστημα αυτοκαθαρισμού φίλτρου.

\* IP55 όταν η απόρριψη γίνεται με σωληνώσεις / IP43 με απόρριψη, χωρίς σωληνώσεις.

\*\* IP45 όταν η απόρριψη γίνεται με σωληνώσεις / IP43 με απόρριψη, χωρίς σωληνώσεις.



## Κεντρική Μονάδα X-PERT RT

**ΑΥΞΗΜΕΝΗ ΙΣΧΥΣ, ΜΙΚΡΟΤΕΡΟ ΜΕΓΕΘΟΣ**

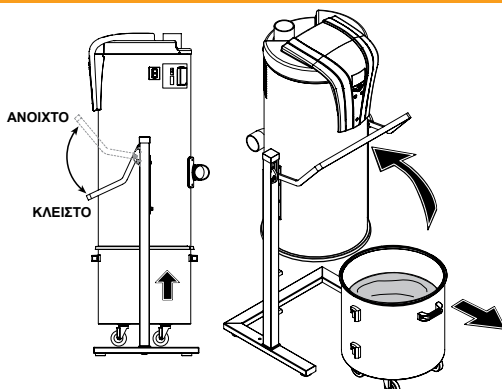


Τα κτίρια μεσαίου και μεγάλου μεγέθους έχουν ειδικές ανάγκες όσον αφορά την εγκατάσταση και χρήση κεντρικού συστήματος κενού: μεγαλύτερη ισχύ, σύγχρονο σχεδιασμό και μικρό μέγεθος. Η μονάδα **X-PERT RT** είναι το αποτέλεσμα της επιθυμίας για ένα ακόμα πιο ευέλικτο προϊόν, το οποίο θα μπορεί να χρησιμοποιείται τόσο για οικιακές όσο και για επαγγελματικές εφαρμογές και θα είναι ικανό να καλύψει τις ανάγκες μιας ενημερωμένης και απαιτητικής αγοράς.

- ◆ Μονάδες με μικρές διαστάσεις και υψηλή απόδοση.
- ◆ Σύστημα εγκατάστασης και ρύθμισης τεχνολογίας Plug & Play. Γρήγορη σύνδεση χάρη στους ηλεκτρικούς συνδέσμους και τερματικά που περιλαμβάνονται στο σετ εγκατάστασης. Αυτό προστατεύει από τυχόν σφάλματα στις ηλεκτρικές συνδέσεις.
- ◆ Όλα τα μοντέλα διαθέτουν σύστημα αυτόματου καθαρισμού φίλτρου APF.
- ◆ Φυσίγγιο φίλτρου με μεγάλη επιφάνεια φιλτραρίσματος: 24.400 cm<sup>2</sup>, κατασκευασμένο από πλενόμενο πολυεστέρα.
- ◆ Ηλεκτρονική ρύθμιση της αναρρόφησης στα μοντέλα RT2A και RT2MA.
- ◆ Χειροκίνητη ρύθμιση της αναρρόφησης με βαλβίδα αντιστάθμισης (περιλαμβάνεται στη συσκευασία) στο μοντέλο RT1A.
- ◆ Οθόνη AVI άμεσης απόκρισης.
- ◆ Εργονομικό και εύχρηστο μπράτσο απελευθέρωσης του κάδου απόρριψης.
- ◆ Κάδος απόρριψης 66 lt με σύστημα "γρήγορης κύλισης" (QUICK SCROLL) με τροχούς.

Οι μονάδες X-PERT RT είναι το προϊόν που γεφυρώνει το χάσμα μεταξύ των οικιακών και των επαγγελματικών εφαρμογών, ικανό να προσαρμόζεται σε διαφορετικές ανάγκες και να χρησιμοποιείται σε ξενοδοχεία, ξενώνες, βίλες, γυμναστήρια, γραφεία, εστιατόρια, κλινικές και σε οποιαδήποτε άλλη εφαρμογή που απαιτεί να εργάζονται ταυτόχρονα ως και **2 χειριστές** και οι επιφάνειες δεν είναι πολύ εκτεταμένες.

### Κάδος "Quick"



**ΙΔΑΝΙΚΟΣ ΣΥΝΔΥΑΣΜΟΣ...  
ΜΕΣΑ & ΕΞΩ!**

**ΤΜΗΜΑ Α**

- ♦ **Εξαγωγή του αέρα.**
- ♦ Πλάκα διαίρεσης της ροής αέρα για ψύξη κινητήρα.
- ♦ **Γενικός διακόπτης On/Off.**
- ♦ **Ηλεκτρονική κάρτα** με ενσωματωμένο πρωτόκολλο ModBus για επικοινωνία με οικιακούς αυτοματισμούς.
- ♦ **Αισθητήρας θερμοκρασίας** για προστασία της συσκευής από λάθος χρήση.
- ♦ **Οθόνη AVI** για άμεσο οπτικό έλεγχο της λειτουργίας της συσκευής.
- ♦ **Inverter** (μόνο στα Μοντέλα RT2A - RT2MA) για ηλεκτρονική ρύθμιση της αναρρόφησης και προστασία του κινητήρα από υπερβολικά επίπεδα πίεσης και **βαλβίδα αντιστάθμισης** για ρύθμιση της πίεσης (μόνο στο μοντέλο RT1A) και προστασία του κινητήρα από υπερβολικά επίπεδα πίεσης.
- ♦ **Φυγοκεντρικός ανεμιστήρας**, 100% Ιταλικής κατασκευής, προστατευμένος, μονωμένος και ηχομονωμένος.

**ΤΜΗΜΑ Β**

- ♦ **Σύστημα APF** για αυτόματο καθαρισμό του φίλτρου.
- ♦ **Φυσίγγιο πολυεστερικού φίλτρου**, πλενόμενο με σύστημα εύκολης τοποθέτησης.
- ♦ **Διπλή εισαγωγή του αέρα** δεξιά ή αριστερά της κεντρικής συσκευής για πιο γρήγορη και ευέλικτη εγκατάσταση.
- ♦ **Μπράτσο εύκολου ανοίγματος** του κάδου σκόνης **QUICK SCROLL**.

**ΤΜΗΜΑ Γ**

- ♦ **Κώνος συλλογής** με βαλβίδα απομόνωσης. Χάρη στο νέο βαθύτερο σχήμα του, μπορεί να συλλεχθεί περισσότερη σκόνη χωρίς να διασκορπιστεί στο εσωτερικό της συσκευής.
- ♦ **Τεντωτήρας σακούλας καθαρισμού.**
- ♦ **Σακούλα καθαρισμού** με ερμητικό κλείσιμο.
- ♦ **Κάδος σκόνης QUICK SCROLL**, κατασκευασμένος από ανθεκτικό μέταλλο, με **ροδάκια**, για εύκολη μεταφορά και συντήρηση της κεντρικής μονάδας.
- ♦ Αντιδονητική βάση και μηδαμινές δονήσεις όταν η κεντρική μονάδα είναι σε λειτουργία.

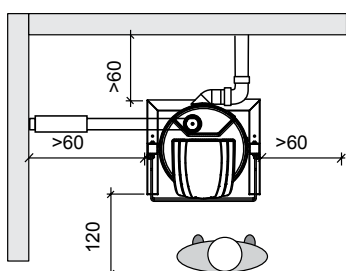


Κωδικός		CIRT10A	CIRT20MA	CIRT20A
Μοντέλο		RT1A	RT2MA	RT2A
Τροφοδοσία	V	380 / 400	220 / 240	380 / 400
Ισχύς κινητήρα	Watt	2.200	2.600	2.600
Συχνότητα	Hz		50 / 60	
Μέγιστο ρεύμα	A	6,5	11,2	6,5
Στροφές κινητήρα	rpm	2.900	3.500	
Στάθμη θορύβου	dB		< 70	
Τροφοδοσία πρίζας	V		12	
Παροχή αέρα	m³/h	300		360
Μέγιστη αναρρόφηση	mbar		392	
Επιφάνεια φίλτρου	cm²		24.400	
Υλικό φίλτρου		Πολυεστέρας		
Όγκος κάδου απόρριψης	lt		66	
Ομαλή εκκίνηση		OXI		NAI
Ύψος	cm		161	
Διάμετρος	cm		46	
Βάρος	Kg	99		100
Μέγιστος αριθμός χρηστών		1		2
Σύστημα αυτοκαθαρισμού APF			NAI	
Inverter		OXI		NAI
Ρύθμιση αναρρόφησης		Χειροκίνητα		Ηλεκτρονικά
Συμβατότητα με δυναμική οθόνη ελέγχου	CTM800			NAI
<b>ΤΙΜΗ ΚΕΝΤΡΙΚΗΣ ΜΟΝΑΔΑΣ</b>	€	<b>8.810,00</b>	<b>11.380,00</b>	<b>12.530,00</b>



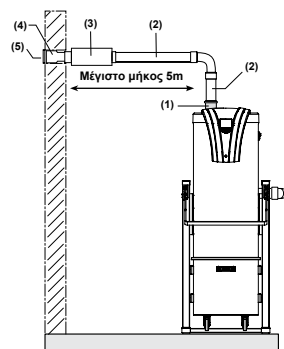
**ΕΓΚΑΤΑΣΤΑΣΗ ΚΕΝΤΡΙΚΗΣ ΜΟΝΑΔΑΣ**

- ♦ Θερμοκρασίες εντός του χώρου εγκατάστασης από **0 °C έως 35 °C**.
- ♦ Ελάχιστη απόσταση από τοίχους **60 cm**.
- ♦ Να υπάρχει χώρος τουλάχιστον **120 cm** μπροστά από τη μονάδα ώστε ο χρήστης να μπορεί να εκτελεί με άνεση διεργασίες ελέγχου και συντήρησης.



**ΕΓΚΑΤΑΣΤΑΣΗ ΗΧΟΠΑΓΙΔΑΣ**

- (1) Εξαγωγή αέρα
- (2) Σωλήνας εξαγωγής αέρα Ø80
- (3) Ηχοπαγίδα Ø80 (προαιρετική)
- (4) Προσαρμογή Ø82 / Ø100
- (5) Στόμιο απόρριψης Ø100

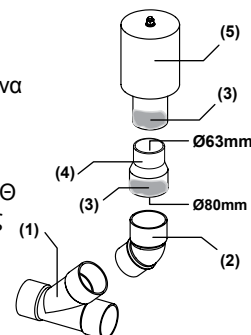


**ΒΑΛΒΙΔΑ ΑΝΤΙΣΤΑΘΜΙΣΗΣ**

Η βαλβίδα αντιστάθμισης είναι βαθμονομημένη στη σωστή πίεση από το εργοστάσιο κατασκευής. Στα μοντέλα RT1A η ρύθμιση αφορά πίεση **250 mbar**. Σε περίπτωση που απαιτείται επαναρύθμιση της βαλβίδας παρακαλούμε να επικοινωνήσετε με το τεχνικό μας τμήμα.

**ΣΥΝΔΕΣΗ ΒΑΛΒΙΔΑΣ**

- (1) Διακλάδωση στο σωλήνα εισαγωγής αέρα
- (2) Γωνία Α/Θ Ø80
- (3) Κόλλα
- (4) Προσαρμογή 80A/Ø63Θ
- (5) Βαλβίδα αντιστάθμισης



**ΜΟΝΟ ΓΙΑ ΤΙΣ ΚΕΝΤΡΙΚΕΣ ΜΟΝΑΔΕΣ RT1A**



## TUBÒ | Link & My Tubò

Οι κεντρικές μονάδες **PERFETTO** (INOX TXA, TPA, TP), **CLASSIC** (TC) & **X-PERT** (RT), είναι η πρώτη κεντρική ηλεκτρική σκούπα που μπορούν να ελεγχθούν απομακρυσμένα από συσκευές iOS και Android.

Με την εφαρμογή **My Tubò** και τη νέα συσκευή **TUBÒ | Link** (κωδ. **CMT820**), θα μπορείτε να επιβλέπετε την κατάσταση της κεντρικής σας μονάδας όποτε και όπου θέλετε. Η εφαρμογή My Tubò έχει σχεδιαστεί έτσι ώστε να μπορείτε εύκολα να επαναφέρετε και να προβάλετε όλες τις κύριες λειτουργίες της κεντρικής μονάδας από οπουδήποτε χρησιμοποιώντας συσκευή iPhone, iPad ή Android. Ιδανικό για όποιον είναι μακριά από το σπίτι του, αλλά χρειάζεται να έχει την κατάσταση υπό έλεγχο.

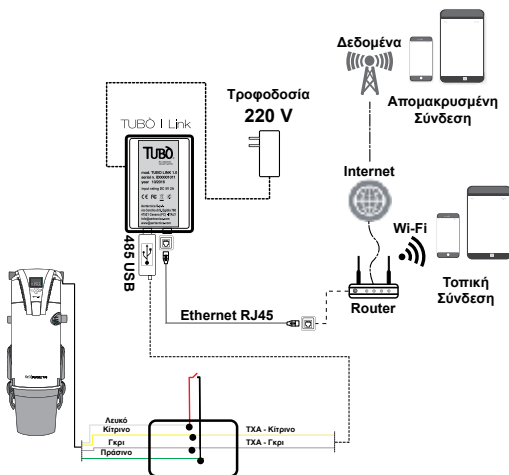
**Κατεβάστε την εφαρμογή My Tubò και παραμείνετε συνδεδεμένοι στην κεντρική σας μονάδα TUBÒ!**

- ♦ Σύνδεση **τοπική** (μέσω δικτύου LAN) ή **απομακρυσμένη** (μέσω διαδικτύου). Στην απομακρυσμένη σύνδεση η ανανέωση των δεδομένων γίνεται αυτόματα κάθε 20sec, αλλά και χειροκίνητα πατώντας το πλήκτρο Update εντός της εφαρμογής **My Tubò**.
- ♦ **Αποθήκευση ιστορικού**. Προβολή όλων τεχνικών στοιχείων που συλλέχθηκαν κατά τις **τελευταίες 10 χρήσεις** του συστήματος.
- ♦ Σε περίπτωση σφάλματος ή δυσλειτουργίας σας αποστέλλεται ειδοποίηση ώστε να ενημερωθείτε για το πρόβλημα και μέσω της εφαρμογής **My Tubò** να επαναφέρετε το σύστημα σε λειτουργία.



### Σύνδεση κεντρικών μονάδων PERFETTO & CLASSIC

- ♦ Συνδέστε το παρελκόμενο καλώδιο 485 / USB στη σειριακή θύρα 485 της κεντρικής μονάδας.
- ♦ Συνδέστε τον ανάπτορα 485 / USB στη θύρα USB του **TUBÒ | Link**.
- ♦ Συνδέστε το βύσμα Ethernet του **TUBÒ | Link** στο Internet μέσω καλωδίου Ethernet RJ45
- ♦ Συνδέστε το τροφοδοτικό του **TUBÒ | Link** στο ηλεκτρικό δίκτυο της οικίας.



Η συσκευή **TUBÒ | Link** μπορεί να εγκατασταθεί εύκολα στο σώμα της κεντρικής μονάδας (A) χρησιμοποιώντας ταινία διπλής όψης (B).

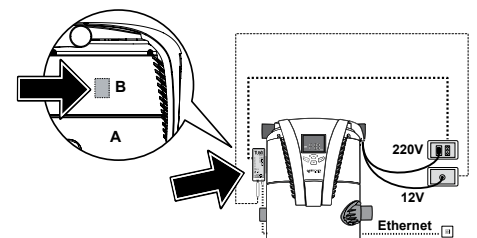
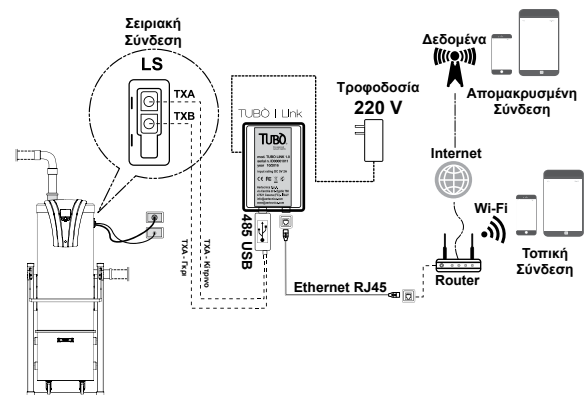
Ο χώρος στον οποίο είναι εγκατεστημένη η συσκευή **TUBÒ | Link** πρέπει να διατηρείται πάντα στεγνός και να προστατεύεται από τις περιβαλλοντικές συνθήκες.

Για να ολοκληρωθεί η εγκατάσταση πρέπει να καταχωρήσετε το **TUBÒ | Link** στην ιστοσελίδα: [www.myTUB0web.com](http://www.myTUB0web.com)

Η εγγραφή διαχειρίζεται τα δικαιώματα πρόσβασης βάσει του προφίλ: Εγκαταστάτη / Χρήστη.

### Σύνδεση κεντρικών μονάδων X-PERT

- ♦ Συνδέστε το παρελκόμενο καλώδιο 485 / USB στη σειριακή θύρα LS της κεντρικής μονάδας.
- ♦ Συνδέστε τον ανάπτορα 485 / USB στη θύρα USB του **TUBÒ | Link**.
- ♦ Συνδέστε το βύσμα Ethernet του **TUBÒ | Link** στο Internet μέσω καλωδίου Ethernet RJ45
- ♦ Συνδέστε το τροφοδοτικό του **TUBÒ | Link** στο ηλεκτρικό δίκτυο της οικίας.





## Κεντρική Μονάδα STUDIO TS **Εργονομία & Αθόρυβη Λειτουργία**

Κωδικός		CMTS1	CMTS2	CMTS4
Μοντέλο		TS1	TS2	TS4
Τροφοδοσία	V	220 / 240		
Ισχύς κινητήρα	Watt	1.260	1.600	1.650
Συχνότητα	Hz	50 / 60		
Μέγιστο ρεύμα	A	6,5	11,2	6,5
Στροφές κινητήρα	rpm	43.507	46.840	31.014
Ισχύς αναρρόφησης	Air Watt	504	653	690
Παροχή αέρα	m³/h	207	195	238
Μέγιστη αναρρόφηση	mbar	270	313	320
Στάθμη θορύβου	dB	57	55,6	58
Επιφάνεια φίλτρου	cm²	4.000	8.000	
Υλικό φίλτρου		Πολυεστέρας		
Όγκος κάδου απόρριψης	lt	15	23	
Ύψος	cm	64	90	103
Διάμετρος	cm	28		32
Βάρος	Kg	13	16	18
Ομαλή εκκίνηση		NAI		
Συμβατότητα με ασύρματο σύστημα	CM187	NAI		
Μέγιστος αριθμός πριζών		6	10	25
Μέγιστη προτεινόμενη επιφάνεια	m²	250	400	700
<b>ΤΙΜΗ ΚΕΝΤΡΙΚΗΣ ΜΟΝΑΔΑΣ</b>	€	<b>970,00</b>	<b>1.080,00</b>	<b>1.350,00</b>

Με διπλή εισαγωγή αέρα (δεξιά και αριστερά) για μέγιστη ευελιξία στην εγκατάσταση, ανεξάρτητα από τη θέση της κεντρικής μονάδας.



Σετ Απομακρυσμένης οθόνης (Κωδ. CM8890) **310,00 €**

Με διακοσμητική πλάκα.

### ΠΡΟΣΘΕΤΑ ΑΞΕΣΟΥΑΡ



Συλλέκτης (Κωδ. CM640)  
26,00 €

Για τα μοντέλα TS1 & TS2



Πλαστική ηχοπαγίδα (Κωδ. CM835)  
51,00 €

Για τα μοντέλα TS1 & TS2

### ΕΤΟΙΜΕΣ ΛΥΣΕΙΣ ΚΕΝΤΡΙΚΗΣ ΜΟΝΑΔΑΣ STUDIO TS



#### STUDIO TS1 ΣΕΤ 1

Κωδ. **KTS1**

1.250,00 €

Το σετ αυτό περιέχει:

- ◆ Κεντρική μονάδα TS1
  - ◆ Εύκαμπτο σωλήνα 9 m με ρυθμιστή πίεσης
  - ◆ Βασικό σετ με αξεσουάρ
- Δεν περιλαμβάνει πρίζες αναρρόφησης.



#### STUDIO TS1 ΣΕΤ 2

Κωδ. **TS1QF**

1.510,00 €

Το σετ αυτό περιέχει:

- ◆ Κεντρική μονάδα TS1
  - ◆ Εύκαμπτο σωλήνα 9 m με διακόπτη On / Off της κεντρικής μονάδας και ρυθμιστή ταχύτητας
  - ◆ Βασικό σετ με αξεσουάρ
- Δεν περιλαμβάνει πρίζες αναρρόφησης.



#### STUDIO TS2 ΣΕΤ 1

Κωδ. **KTS2**

1.320,00 €

Το σετ αυτό περιέχει:

- ◆ Κεντρική μονάδα TS2
  - ◆ Εύκαμπτο σωλήνα 9 m με ρυθμιστή πίεσης
  - ◆ Βασικό σετ με αξεσουάρ
- Δεν περιλαμβάνει πρίζες αναρρόφησης.



#### STUDIO TS2 ΣΕΤ 2

Κωδ. **KTS2QF**

1.580,00 €

Το σετ αυτό περιέχει:

- ◆ Κεντρική μονάδα TS2
  - ◆ Εύκαμπτο σωλήνα 9 m με διακόπτη On / Off της κεντρικής μονάδας και ρυθμιστή ταχύτητας
  - ◆ Βασικό σετ με αξεσουάρ
- Δεν περιλαμβάνει πρίζες αναρρόφησης.



#### STUDIO TS4 ΣΕΤ 1

Κωδ. **KTS4**

1.650,00 €

Το σετ αυτό περιέχει:

- ◆ Κεντρική μονάδα TS4
  - ◆ Εύκαμπτο σωλήνα 9 m με ρυθμιστή πίεσης
  - ◆ Βασικό σετ με αξεσουάρ
- Δεν περιλαμβάνει πρίζες αναρρόφησης.



#### STUDIO TS4 ΣΕΤ 2

Κωδ. **KTS4QF**

1.880,00 €

Το σετ αυτό περιέχει:

- ◆ Κεντρική μονάδα TS4
  - ◆ Εύκαμπτο σωλήνα 9 m με διακόπτη On / Off της κεντρικής μονάδας και ρυθμιστή ταχύτητας
  - ◆ Βασικό σετ με αξεσουάρ
- Δεν περιλαμβάνει πρίζες αναρρόφησης.



**Ασυναγώνιστη  
πρακτικότητα!**

## ΠΡΙΖΑ Pratico

**ΤΟ ΚΑΘΑΡΙΣΜΑ ΠΟΤΕ ΔΕΝ ΗΤΑΝ ΤΟΣΟ ΕΥΚΟΛΟ**



Η πρίζα PRATICO είναι μια νέα λύση για την απλούστευση του καθαρισμού των δωματίων που είναι εξοπλισμένα με το κεντρικό σύστημα σκούπας TUBO, καθιστώντας την όλη διαδικασία ακόμη πιο εύκολη. Ο εύκαμπτος σωλήνας αναρρόφησης είναι κρυμμένος μέσα στον τοίχο του σπιτιού σας. Ένα ολόκληρο σύστημα σκούπας σε μία πρίζα **κατάλληλη για εγκατάσταση σε τοίχο, γυψοσανίδα, δάπεδο και ψευδοροφή.**



- (1) Πλαίσιο πρίζας για τοποθέτηση σε γυψοσανίδα.
- (2) Προσωρινό καπάκι για την εγκατάσταση.
- (3) Πρίζα Pratico με αναδιπλούμενο εύκαμπτο σωλήνα αναρρόφησης 12 m.
- (4) Καπάκι με δυνατότητα δεξιόστροφου ή αριστερόστροφου ανοίγματος.

### Τα ΠΛΕΟΝΕΚΤΗΜΑΤΑ της πρίζας Pratico

#### ΕΥΚΟΛΙΑ ΧΡΗΣΗΣ

Δεν χρειάζεται να μεταφέρετε, να τυλίξετε ή να κρύψετε τον εύκαμπτο σωλήνα μετά τον καθαρισμό.

#### ΑΚΟΜΑ ΠΙΟ ΓΡΗΓΟΡΑ

Με μια απλή κίνηση το καπάκι ανοίγει, ο σωλήνας τραβιέται προς τα έξω και η Pratico είναι έτοιμη για χρήση.

#### ΚΑΤΑΝΑΛΩΝΕΤΑΙ ΕΛΑΧΙΣΤΟΣ ΧΩΡΟΣ

Ο σωλήνας είναι κρυμμένος στον τοίχο. Δεν χρειάζεστε επιπλέον χώρο για να τον αποθηκεύσετε.

Συνιστάται η τοποθέτηση της πρίζας Pratico σε κεντρική θέση ώστε να καλύπτεται η μεγαλύτερη δυνατή περιοχή. Μπορούν να εγκατασταθούν αρκετές πρίζες Pratico για τον καθαρισμό μεγάλων χώρων. **Πρέπει να επιλεγεί κατάλληλη κεντρική μονάδα με βάση τον αριθμό των πριζών Pratico που έχουν εγκατασταθεί, όπως φαίνεται στον πίνακα.**

Αριθμός πριζών Pratico	Κατάλληλη Κεντρική Μονάδα
1 ÷ 2	TX3A ÷ TP3A ÷ TP3 TC3 & TX4A ÷ TP4A TP4 ÷ TC4
3 ÷ 4	TX4A ÷ TP4A TP4 ÷ TC4

**Χρειάζονται μόνο 4 απλές κινήσεις για να χρησιμοποιήσετε τη πρίζα Pratico:**

1. Ανοίξτε το καπάκι και τραβήξτε όσο εύκαμπτο σωλήνα χρειάζεστε για το καθάρισμα του χώρου.
2. Κλειδώστε τον εύκαμπτο σωλήνα στην επιθυμητή θέση χρησιμοποιώντας τον ειδικό μοχλό.
3. Ενεργοποιήστε την κεντρική μονάδα μετακινώντας το μπλε μοχλό στη θέση ON.
4. Συνδέστε το ακροφύσιο αναρρόφησης στον εύκαμπτο σωλήνα.



**Κι άλλες 4 απλές κινήσεις για να τη κλείσετε:**

5. Με τη κεντρική μονάδα σε λειτουργία, πλησιάστε τη πρίζα και αποσυνδέστε το ακροφύσιο από τον εύκαμπτο σωλήνα.
6. Ξεκλειδώστε τον εύκαμπτο σωλήνα μετακινώντας το μοχλό ασφάλισης.
7. Φράξτε το άκρο του εύκαμπτου σωλήνα με τη παλάμη σας μέχρι να αναδιπλωθεί πλήρως.
8. Απενεργοποιήστε την κεντρική μονάδα κλείνοντας το καπάκι της πρίζας.

**ΣΕΤ ΠΡΙΖΑΣ PRATICO**



**Κωδ. K12PRT 620,00 €**

Πρίζα Pratico σε λευκό χρώμα με:  
 ♦ Εύκαμπτο σωλήνα 12 m.  
 ♦ Ακροφύσιο με ρυθμιστή πίεσης.

**ΣΕΤ ΕΓΚΑΤΑΣΤΑΣΗΣ**



**Κωδ. TR31PR 350,00 €**

Το σετ περιέχει όλα τα υλικά που απαιτούνται για την εγκατάσταση μίας (1) πρίζας Pratico σε **γυψοσανίδα**.

Πρίζα Pratico για εγκατάσταση σε <b>γυψοσανίδα</b>	τεμ.	1
Σωλήνας PVC Ø2", πάχους 1,6 mm	m	14
Γωνία PVC Ø2" 90° Θ/Θ	τεμ.	3
Γωνία PVC Ø2" 45° Θ/Θ	τεμ.	2
Γωνία PVC Ø2" 22,5° Θ/Θ	τεμ.	2
Σύνδεσμος PVC Ø2"	τεμ.	5
Προσαρμογή ABS Ø50A / Ø2"Θ	τεμ.	1
Κόλλα στεγανοποίησης για PVC (σωληνάριο 125 g)	τεμ.	1
N07VK 2x1 προ-καλωδιωμένο μονωμένο καλώδιο με IMQ Ø16	m	25
Μεταλλικό κολάρο OHM Ø50	τεμ.	14
Σφικτήρες PVC μπλέ καλωδίωσης, 30 cm	τεμ.	15
Οδηγίες εγκατάστασης	τεμ.	1



**Κωδ. TR41PR 570,00 €**

Το σετ περιέχει όλα τα υλικά που απαιτούνται για την εγκατάσταση μίας (1) πρίζας Pratico σε **τοιχο**.

Πρίζα Pratico για εγκατάσταση σε <b>τοιχο</b>	τεμ.	1
Σωλήνας PVC Ø2", πάχους 1,6 mm	m	14
Γωνία PVC Ø2" 90° Θ/Θ	τεμ.	3
Γωνία PVC Ø2" 45° Θ/Θ	τεμ.	2
Γωνία PVC Ø2" 22,5° Θ/Θ	τεμ.	2
Σύνδεσμος PVC Ø2"	τεμ.	5
Προσαρμογή ABS Ø50A / Ø2"Θ	τεμ.	1
Κόλλα στεγανοποίησης για PVC (σωληνάριο 125 g)	τεμ.	1
N07VK 2x1 προ-καλωδιωμένο μονωμένο καλώδιο με IMQ Ø16	m	25
Σφικτήρες PVC μπλέ καλωδίωσης, 30 cm	τεμ.	15
Οδηγίες εγκατάστασης	τεμ.	1

**ΕΞΑΡΤΗΜΑΤΑ**



**Κωδ. PA100PR**  
Πρίζα Pratico  
Λευκή  
**270,00 €**



**Κωδ. AP12PRT**  
Εύκαμπτος σωλήνας  
12 m με κάλυμμα  
και ακροφύσιο  
**300,00 €**



**Κωδ. AP315T**  
Ακροφύσιο με  
ρυθμιστή  
πίεσης  
**43,00 €**



**Κωδ. CM184T**  
Ασύρματο κιτ  
(TXA -TPA -  
TP- TC)  
**560,00 €**



**Κωδ. PA070PR**  
Πλαίσιο για  
εγκατάσταση σε  
γυψοσανίδες  
**51,00 €**



**Κωδ. PA075PR**  
Πλαίσιο για  
εγκατάσταση σε  
τοιχους  
**270,00 €**



**Κωδ. TR20PR**  
Σωλήνας PVC Ø2"  
μήκους 2 m  
**7,00 €**



**Κωδ. TR21PR**  
Σύνδεσμος  
PVC Ø2"  
**7,00 €**



**Κωδ. TR212**  
Προσαρμογή ABS  
Ø50A / Ø2"Θ  
**10,00 €**



**Κωδ. TRX28PR**  
Γωνία PVC Ø2"  
22,5° Θ/Θ  
**19,00 €**



**Κωδ. TRX22PR**  
Γωνία PVC Ø2"  
45° Θ/Θ  
**20,00 €**



**Κωδ. TRX25PR**  
Γωνία PVC Ø2"  
90° Θ/Θ  
**29,00 €**



## ΚΕΝΤΡΙΚΕΣ ΜΟΝΑΔΕΣ ΓΙΑ ΕΠΑΓΓΕΛΜΑΤΙΚΟΥΣ ΧΩΡΟΥΣ

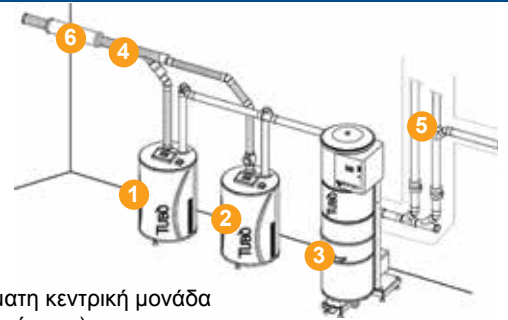
ΟΣΟ ΚΑΛΥΤΕΡΑ ΑΝΑΠΝΕΕΤΕ, ΤΟΣΟ ΚΑΛΥΤΕΡΑ ΔΟΥΛΕΥΕΤΕ

### Perfetto and Kompatta KT

Οι τριφασικές μονάδες Perfetto και Kompatta KT είναι η καλύτερη λύση για τον καθαρισμό σύνθετων κτιρίων (όπως ξενοδοχεία, γυμναστήρια, κατοικίες, στίπια για ηλικιωμένους κλπ.). Η τεχνολογία και η καινοτομία των κεντρικών μονάδων της AERTECNICA εγγυώνται την αποτελεσματικότητα και τον ταχύτερο, πιο ευέλικτο καθαρισμό.

#### ΠΛΕΟΝΕΚΤΗΜΑΤΑ

- ♦ Η **πρακτικότητα** και η **ισχύς** τους, ακόμα και σε μεγάλα κτίρια (όπως ξενοδοχεία) ανακτούν την αρχική επένδυση σε σύντομο χρονικό διάστημα.
- ♦ Επιταχύνουν τους χρόνους καθαρισμού, επιτρέποντας σε **πολλούς χειριστές** (ο μέγιστος αριθμός βάσει μοντέλου) να δουλέψουν ταυτόχρονα με άνεση και τελειώς αθόρυβα.
- ♦ Τα **έξοδα συντήρησης είναι χαμηλά** και η εξοικονόμηση εργατικών και αναλώσιμων υλικών (σακούλες και φίλτρα), καθιστούν το κόστος τους μικρότερο από το αντίστοιχο κόστος μιας παραδοσιακής φορητής ηλεκτρικής σκούπας.
- ♦ Δυνατότητα εξοπλισμού της κεντρικής μονάδας με σύστημα αυτόματου καθαρισμού του φίλτρου, το οποίο μειώνει τη συντήρηση και εγγυάται βελτιωμένη αναρρόφηση.



1. Αυτόματη κεντρική μονάδα (πρωτεύουσα)
2. Χειροκίνητη κεντρική μονάδα (δευτερεύουσα)
3. Διαχωριστής σκόνης
4. Δίκτυο απόρριψης αέρα
5. Δίκτυο αναρρόφησης αέρα
6. Ηχοπαγίδα

## Perfetto Έξυπνη Τεχνολογία

Τα τεχνικά χαρακτηριστικά των τριφασικών μονάδων PERFETTO υπογραμμίζουν τα πλεονεκτήματά της όσον αφορά την πρακτικότητα, την απλότητα χρήσης, την εξοικονόμηση ενέργειας και το μειωμένο κόστος συντήρησης. Αποτελείται από μια κεντρική μονάδα και ένα διαχωριστή σκόνης, συνδεδεμένο με αυτή. Δίνει τη δυνατότητα σε **έως και 14 χειριστές** να εργάζονται ταυτόχρονα χάρη στη μεγαλύτερη ικανότητα αναρρόφησης. Τροφοδοσία πρίζας 12V.

Οι κεντρικές μονάδες είναι ηχομονωμένες και εξοπλισμένες με έξυπνη ηλεκτρονική πλακέτα η οποία παρακολουθεί την κατάσταση του μηχανήματος. Διαθέτουν οθόνη ενδείξεων, δυνατότητα σύνδεσης με την Δυναμική Οθόνη (κωδ. CMT800) ενώ τα μοντέλα με αυτόματη ρύθμιση αναρρόφησης διαθέτουν και λειτουργία ομαλής εκκίνησης η οποία εγγυάται χαμηλότερη κατανάλωση ενέργειας και σταθερό επίπεδο λειτουργίας. Μπορούν να συνδεθούν μεταξύ τους χρησιμοποιώντας την παρεχόμενη σειριακή θύρα, χωρίς να χρειάζονται ειδικά ηλεκτρικά πάνελ. Η κατάσταση του μηχανήματος εμφανίζεται στην οθόνη κάθε μονάδας, καθώς και στη Δυναμική Οθόνη (αν υπάρχει).



Η οθόνη μπορεί να εμφανίσει:

- ♦ Την ένταση του ρεύματος που απορροφάται από τον κινητήρα.
- ♦ Το μέγιστο χρόνο συνεχούς χρήσης της μονάδας.
- ♦ Τις ώρες λειτουργίας της μονάδας.
- ♦ Τη θερμοκρασία στον θάλαμο του κινητήρα.
- ♦ Την τρέχουσα αναρρόφηση σε mbar.

ΜΟΝΑΔΕΣ PERFETTO		ΑΥΤΟΜΑΤΕΣ				ΧΕΙΡΟΚΙΝΗΤΕΣ				
Μοντέλο		M20ES	T20ES	T30ES	T40ES	T60ES	TR10S	TR20S	TR30S	TR40S
Ταυτόχρονοι χρήστες		2	3	4	6		1	2	3	4
Τροφοδοσία	V	230				400				
Ισχύς κινητήρα	Watt	2.600	4.600	6.300	8.700	2.200	4.000	5.500	7.500	
Στροφές κινητήρα	rpm	3.500				2.900				
Τροφοδοσία πρίζας	V	12				12				
Παροχή αέρα	m³/h	360	650	810	950	300	540	670	780	
Μέγιστη αναρρόφηση	mbar	392	441	490		392	441		490	
Ύψος x Διάμετρος	cm	78 x 52		95 x 66		78 x 52	95 x 66			
Διάμετρος εισαγωγής/απόρριψης	mm	63 / 63		80 / 80	100 / 100		63 / 63	80 / 80	100 / 100	
Βάρος	kg	48	73	86	95	46	71	85	93	
Στάθμη θορύβου	dB	<70		<73	<74					
Σειριακή σύνδεση Οθόνης		NAI				NAI				
Ομαλή εκκίνηση		NAI				OXI				
Inverter		NAI				OXI				
Ρύθμιση αναρρόφησης		Αυτόματα				Χειροκίνητα				
ΤΙΜΗ ΜΟΝΑΔΑΣ	€	9.030	11.160	15.060	19.890	20.300	7.540	10.910	13.530	14.630



# CLASSIC

## ΟΙ ΔΙΑΧΩΡΙΣΤΕΣ ΣΚΟΝΗΣ

Οι διαχωριστές σκόνης **Classic** είναι διαθέσιμοι με ή χωρίς σύστημα αυτόματου καθαρισμού του φίλτρου. Οι διαχωριστές με σύστημα αυτοκαθαρισμού διαθέτουν φίλτρο πολυεστέρα και ενσωματωμένο χρονοδιακόπτη για προγραμματισμό κύκλων αυτοκαθαρισμού των φίλτρων, με βάση το βαθμό κορεσμού. Διαθέτουν βαλβίδα αντιστάθμισης για προστασία του κινητήρα από υπερβολικές πιέσεις.

Κωδικός		CI540	CI209	CI232	CI251	CI219	CI242	CI258	
Μοντέλο LT		40/A	70/B	100/B	150/A	70/B-AP	100/B-AP	150/A-AP	
Τροφοδοσία συστήματος αυτόματου καθαρισμού φίλτρου	V	-						230	
Όγκος κάδου απόρριψης	lt	40	70	100	150	70	100	150	
Πλάτος	mm	400	750	660	910	750	810	910	
Βάθος	mm	400	750	660	910	750	810	910	
Ύψος	mm	1.180	1.550	1.650	1.750	1.550	1.650	1.750	
Βάρος	kg	19	53	69	96	64	80	125	
Στάθμη θορύβου	dB	< 70							
Διάμετρος εισαγωγής σκόνης	mm	63	80	80	100	80	80	100+	
ΤΙΜΗ ΜΟΝΑΔΑΣ	€	1.460	3.570	3.820	4.750	☎	☎	☎	



Όλοι οι τριφασικοί διαχωριστές Perfetto διαθέτουν σύστημα ανοίγματος / κλεισίματος του δοχείου σκόνης το οποίο, χάρη σε δύο πεντάλ στη βάση του μηχανήματος, διευκολύνει τις εργασίες καθαρισμού και συντήρησης.

## Kompatta KT Φιλοσοφία Plug & Play

Η τριφασική κεντρική μονάδα **Kompatta KT** δημιουργήθηκε για να ικανοποιήσει τις ανάγκες του τεχνικού και του επαγγελματικού τομέα. Ένα ευέλικτο προϊόν με τεχνικά χαρακτηριστικά υψηλής απόδοσης, σχεδιασμένο για εύκολη χρήση. Η λύση στις ανάγκες μιας ολοένα και πιο απαιτητικής και εξελιγμένης αγοράς. Τροφοδοσία πρίζας 12V.

Η μονάδα αποτελείται από μια ενιαία δομή χωρισμένη σε τρία τμήματα:

♦ **Άνω τμήμα:** Ηχομονωμένο τμήμα κινητήρα.

**Κεντρικό τμήμα:** Φίλτρο σκόνης και σύστημα αυτοκαθαρισμού (στα μοντέλα που διαθέτουν)

**Κάτω τμήμα:** Κώνος συλλογής και κάδος αποθήκευσης της σκόνης.

Κωδικός		CIKT 10	CIKT 10A	CIKT 20	CIKT 20A	CIKT 20M	CIKT 20MA	CIKT 30	CIKT 30A		
Ταυτόχρονοι χρήστες		1		2			3				
Τροφοδοσία	V	380			230			380			
Ισχύς κινητήρα	Watt	2.200		2.600			4.600				
Στροφές κινητήρα	rpm	2.900			3.500						
Παροχή αέρα	m³/h	300		360			650				
Μέγιστη αναρρόφηση	mbar	392			491						
Πλάτος x Βάθος x Ύψος	cm	92 x 76 x 196									
Βάρος	kg	132	150	135	150	132	150	152	170		
Διάμετρος	cm	56									
Διάμετρος εισαγωγής/ απόρριψης	mm	80 / 80									
Στάθμη θορύβου	dB	< 70									
Επιφάνεια φίλτρου	cm²	50.000									
Υλικό φίλτρου		Πολυεστέρας									
Όγκος κάδου απόρριψης	lt	150									
Σύστημα αυτοκαθαρισμού φίλτρου		-	NAI	-	NAI	-	NAI	-	NAI		
ΤΙΜΗ ΚΕΝΤΡ. ΜΟΝΑΔΑΣ	€	10.690	13.250	14.720	18.520	14.650	15.400	18.300	21.890		



### ΤΕΧΝΙΚΑ ΧΑΡΑΚΤΗΡΙΣΤΙΚΑ

- ♦ 8 μοντέλα για λειτουργία από 1 έως και 3 χειριστές ταυτόχρονα.
- ♦ Πλεονόμιμο πολυεστερικό φίλτρο σκόνης. Σύστημα αυτοκαθαρισμού, βάσει μοντέλου.
- ♦ Μηχανική ή ηλεκτρονική ρύθμιση ισχύος αναρρόφησης, βάσει μοντέλου.
- ♦ Ηλεκτρικός πίνακας ενσωματωμένος στο κέλυφος της μονάδας. Συνδέσεις Plug & Play με βύσματα που περιλαμβάνονται στο σετ εγκατάστασης για αποφυγή σφαλμάτων κατά την ηλεκτρική εγκατάσταση.
- ♦ Ενσωματωμένη και ηχομονωμένη βαλβίδα αντιστάθμισης.
- ♦ Εγγυημένη αθόρυβη λειτουργία: η χρήση συνθετικών υλικών με βάση την πολυουρεθάνη και η τοποθέτηση αντιδονητικών συστημάτων σε δυναμικά μέρη έχει μειώσει σημαντικά το επίπεδο θορύβου της μονάδας, αυξάνοντας την απόδοση της πολύ πιο πάνω από τα πρότυπα.
- ♦ Μεγάλη χωρητικότητα του κάδου σκόνης (150 λίτρα) για μειωμένη συντήρηση.
- ♦ Εκκένωση δοχείου.

## ΠΡΟΣΘΕΤΑ ΕΞΑΡΤΗΜΑΤΑ ΤΡΙΦΑΣΙΚΩΝ ΜΟΝΑΔΩΝ

### Ηχοπαγίδα

Ο τύπος της ηχοπαγίδας επιλέγεται με βάση τη διάμετρο (Ø) του σωλήνα απόρριψης. Ηχοπαγίδα με διάμετρο μεγαλύτερη από τη διάμετρο εξόδου της κεντρικής μονάδας συνιστάται για δίκτυο απόρριψης με μήκος μεγαλύτερο από 6 μέτρα.

### Βαλβίδα ελέγχου / αντεπίστροφη βαλβίδα

Επιτρέπει στον αέρα εντός του συστήματος αναρρόφησης να ρέει μόνο προς μία κατεύθυνση.

CI365 Πλαστική ηχοπαγίδα Ø 63	120,00 €
CI385 Πλαστική ηχοπαγίδα Ø 80	140,00 €
CI360 Μεταλλική ηχοπαγίδα Ø 63	420,00 €
CI380 Μεταλλική ηχοπαγίδα Ø 80	510,00 €
CI390 Μεταλλική ηχοπαγίδα Ø 100	570,00 €
CI397 Μεταλλική ηχοπαγίδα Ø 160	740,00 €
CI561 Βαλβίδα για TR10S, M20ES, T20ES	300,00 €
CI581 Βαλβίδα για TR20S, T30ES	660,00 €
CI591 Βαλβίδα για TR30S, TR40S	1.210,00 €



# ΚΕΝΤΡΙΚΟ ΣΥΣΤΗΜΑ ΣΚΟΥΠΑΣ ΓΙΑ ΒΙΟΜΗΧΑΝΙΚΕΣ ΕΦΑΡΜΟΓΕΣ



Η **AERTECNICA** κατασκευάζει ευέλικτα **κεντρικά συστήματα απαγωγής σκόνης** ικανά να προσαρμόζονται στις ιδιαίτερες ανάγκες **βιομηχανικών εφαρμογών**. Κάθε λύση σχεδιάζεται με βάση :

- 1) τον αριθμό των χειριστών που θα εργάζονται ταυτόχρονα,
- 2) τα σημεία συλλογής που θα είναι διαθέσιμα στο χώρο εργασίας,
- 3) τον τύπο και τη ποσότητα της σκόνης που θα απάγεται.

♦ **Κινητήρες κενού** υψηλής ισχύος με **inverter**, εγκατεστημένοι σε σειρά. Ιδανικοί για δίκτυα απαγωγής σκόνης μεγάλου μήκους και ταυτόχρονη χρήση του συστήματος από πολλαπλούς χειριστές. **Αποτελεσματικοί, αξιόπιστοι και ευέλικτοι.**

♦ **Κεντρικές μονάδες, διαχωριστές και προ-διαχωριστές** σκόνης διαθέσιμες σε πολλά μεγέθη. Διαθέτουν φυσίγγια φίλτρου για τη συλλογή της σκόνης από το χώρο εργασίας ενώ μέσω της διαδικασίας διαχωρισμού η σκόνη που απάγεται διαχωρίζεται από τα βαρύτερα σωματίδια που στη συνέχεια απορρίπτονται στο κάδο συλλογής.

♦ **Δίκτυο σωληνώσεων και μεταλλικά εξαρτήματα** μεταβλητής διαμέτρου που υπολογίζονται ανάλογα με την ποσότητα αέρα που απαιτείται για σωστή και ομαλή αναρρόφηση σκόνης από όλες τις περιοχές που θα καλύπτει το σύστημα.

♦ **Κεντρικές μονάδες απαγωγής σκόνης ενσωματωμένες** στις μηχανές, σχεδιασμένες για αναρρόφηση και συλλογή σκόνης, απευθείας απ' τον σταθμό εργασίας του χειριστή.

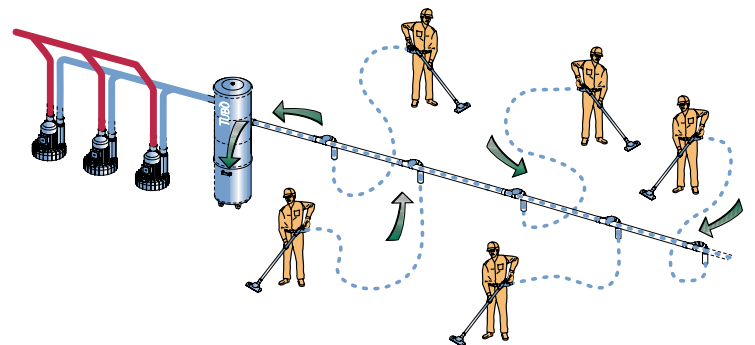


## Λύσεις για κάθε απαίτηση

**1**

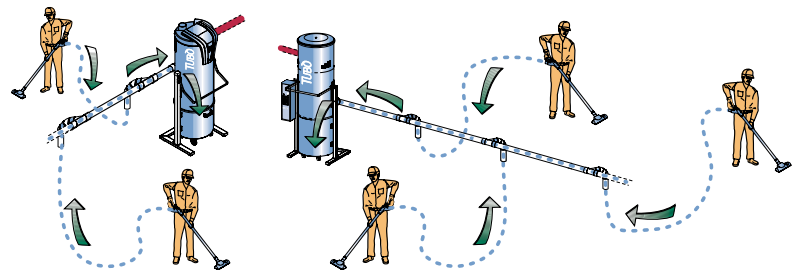
### ΚΕΝΤΡΙΚΟ ΣΥΣΤΗΜΑ ΣΚΟΥΠΑΣ ΜΕ ΕΩΣ ΚΑΙ 3 ΚΙΝΗΤΗΡΕΣ ΚΕΝΟΥ ΕΓΚΑΤΕΣΤΗΜΕΝΟΥΣ ΣΕ ΣΕΙΡΑ

- ♦ Ταυτόχρονη λειτουργία από έως και 14 χρήστες.
- ♦ Οι θέσεις αναρρόφησης διαθέτουν διαχωριστές και προ-διαχωριστές σκόνης.


**2**

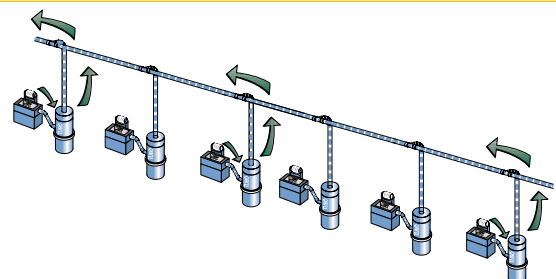
### ΚΕΝΤΡΙΚΗ ΜΟΝΑΔΑ ΣΥΣΤΗΜΑΤΟΣ ΣΚΟΥΠΑΣ ΜΕ ΕΝΣΩΜΑΤΩΜΕΝΟ ΚΙΝΗΤΗΡΑ ΚΕΝΟΥ, ΦΙΛΤΡΟ & ΑΦΑΙΡΟΥΜΕΝΟ ΚΑΔΟ ΣΥΛΛΟΓΗΣ

- ♦ Τεχνολογία Plug & Play.
- ♦ Ρύθμιση αναρρόφησης μέσω inverter.
- ♦ Σύστημα αυτοκαθαρισμού του φίλτρου.


**3**

### ΚΕΝΤΡΙΚΟ ΣΥΣΤΗΜΑ ΣΚΟΥΠΑΣ ΜΕ ΜΟΝΑΔΑ ΑΝΑΡΡΟΦΗΣΗΣ ΕΝΣΩΜΑΤΩΜΕΝΗ ΣΕ ΚΑΘΕ ΘΕΣΗ ΕΡΓΑΣΙΑΣ (ΜΗΧΑΝΗ)

- ♦ Σχεδιασμένο για αναρρόφηση και συλλογή σκόνης και απορριμάτων απευθείας από τον σταθμό εργασίας του κάθε χειριστή.

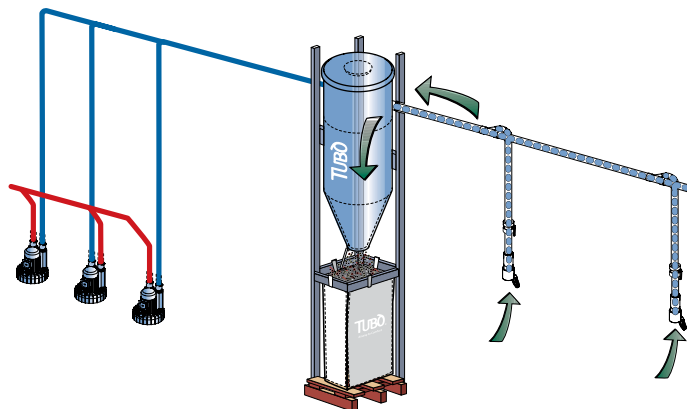


## Λύσεις για απαγωγή μεγάλης ποσότητας σκόνης

**1**

**ΚΕΝΤΡΙΚΟ ΣΥΣΤΗΜΑ ΣΚΟΥΠΑΣ  
ΜΕ ΕΩΣ ΚΑΙ 3 ΚΙΝΗΤΗΡΕΣ ΚΕΝΟΥ ΕΓΚΑΤΕΣΤΗΜΕΝΟΥΣ ΣΕ  
ΣΕΙΡΑ ΚΑΙ ΜΕΓΑΛΗ ΣΑΚΟΥΛΑ ΑΠΟΡΡΙΨΗΣ**

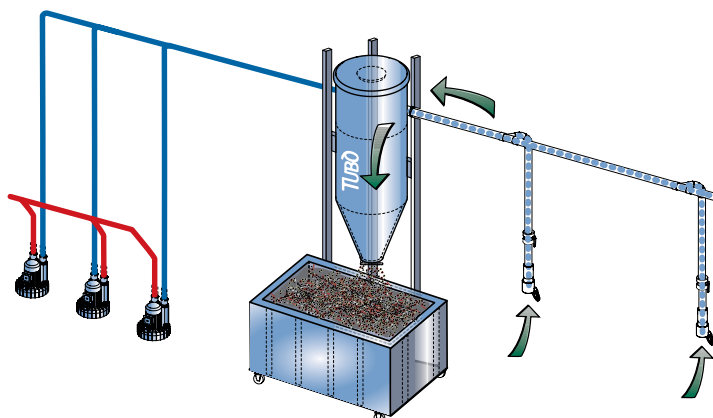
- ♦ Μεγάλο δίκτυο σωληνώσεων.
- ♦ Κατάλληλο για αναρρόφηση και συλλογή μεγάλης ποσότητας απορριμμάτων βιοτεχνίας έως 1.500 kg.



**2**

**ΚΕΝΤΡΙΚΟ ΣΥΣΤΗΜΑ ΣΚΟΥΠΑΣ ΜΕ ΕΩΣ ΚΑΙ 3  
ΚΙΝΗΤΗΡΕΣ ΚΕΝΟΥ ΕΓΚΑΤΕΣΤΗΜΕΝΟΥΣ ΣΕ ΣΕΙΡΑ  
ΚΑΙ ΜΕΓΑΛΟ ΚΑΔΟ ΑΠΟΡΡΙΨΗΣ**

- ♦ Τεχνολογία Plug & Play.
- ♦ Ρύθμιση αναρρόφησης μέσω inverter.
- ♦ Σύστημα αυτοκαθαρισμού του φίλτρου.



Η ΑΕRTECΝΙCΑ σχεδιάζει και κατασκευάζει κεντρικά συστήματα σκούπας για την αναρρόφηση και συλλογή σκόνης από το 1985, με στόχο να αυξήσει την ποιότητα και την υγιεινή των εσωτερικών οικιακών και επαγγελματικών χώρων.

Το τμήμα Έρευνας και Ανάπτυξης της ΑΕRTECΝΙCΑ εφάρμοσε αυτή την μεγάλη εμπειρία για να αναπτύξει και να σχεδιάσει λύσεις και συστήματα που να ανταποκρίνονται στις ανάγκες των διαφορετικών βιομηχανικών εφαρμογών.

Για περισσότερες πληροφορίες, επιλογή και κοστολόγηση συστήματος κεντρικού συστήματος για βιομηχανική εφαρμογή παρακαλούμε να επικοινωνήσετε με το τμήμα πωλήσεών μας.



# ΣΩΛΗΝΕΣ & ΕΞΑΡΤΗΜΑΤΑ

				
<b>PA 034</b> 5,00 €	<b>PE 310 τύπος 503</b> 4,00 €	<b>PA012 Ø50</b> 12,00 €	<b>PA022 Ø50</b> 12,00 €	<b>CF080</b> 50,00 €
Κορνίζα σοβατίσματος New Air	Χωνευτό κουτί ενώσεων	Πλαίσιο πρίζας New Air με κυρτό σύνδεσμο	Πλαίσιο πρίζας New Air με γραμμικό σύνδεσμο	Στήριγμα τοίχου για Μονοφασικές Μονάδες
				
<b>PA045</b> 130,00 €	<b>PA040</b> 130,00 €	<b>PA030</b> 13,00 €	<b>PA025</b> 13,00 €	<b>AT010</b> 260,00 €
Πλαίσιο πρίζας Δαπέδου με γραμμικό σύνδεσμο	Πλαίσιο πρίζας Δαπέδου με κυρτό σύνδεσμο	Πλαίσιο πρίζας Tech με γραμμικό σύνδεσμο	Πλαίσιο πρίζας Tech με κυρτό σύνδεσμο	Μετρητής αναρρόφησης για έλεγχο συστήματος
				
<b>TR050</b> 7,00 € / m	<b>TR054</b> 7,00 €	<b>TR053</b> 7,00 €	<b>TR056</b> 7,00 €	<b>TR055</b> 6,00 €
Σωλήνας Ø50 μήκος 2 m	Σύνδεσμος-Υ 45° Ø50 Θ/Θ	Σύνδεσμος-Υ 45° Ø50 Α/Θ	Σύνδεσμος-Υ 90° Ø50 Θ/Θ	Γωνία 90° Ø50 Θ/Θ
				
<b>TR052</b> 5,00 €	<b>TR051</b> 5,00 €	<b>TR210</b> 4,00 €	<b>TR265</b> 10,00 €	<b>TR250</b> 17,00 €
Γωνία 45° Ø50 Θ/Θ	Γωνία 45° Ø50 Α/Θ	Σύνδεσμος σωλήνων Ø50	Προσαρμογή Ø50Θ / Ø63Α	Προσαρμογή Ø50Θ / Ø82Θ
				
<b>PA490</b> 35,00 €	<b>PA309</b> 6,00 €	<b>PA311</b> 7,00 €	<b>PA312</b> 70,00 €	<b>PA313</b> 70,00€
Ελαστικός σύνδεσμος Ø60 / 63 με σφιγκτήρες	Αρθρωτή επέκταση 0,5 - 4 cm Air-New Air/Logik-Square	Αρθρωτή επέκταση 1,5 - 5 cm Tech	Αρθρωτή επέκταση 3 cm Πρίζες Δαπέδου	Αρθρωτή επέκταση 2 cm Πρίζες Δαπέδου
				
<b>AT250</b> 32,00€	<b>CF103</b> 32,00 €	<b>CF105</b> 43,00 €	<b>CF108</b> 70,00 €	<b>CF108</b> 70,00 €
Αντεπίστροφη βαλβίδα για TR10S-TR40S	Γράσο ολίσησης (σωληνάριο 150 g)	Κόλλα στεγανοποίησης PVC (σωληνάριο 129 g)	Κόλλα στεγανοποίησης PVC (μπουκαλάκι 250 g)	Κόλλα στεγανοποίησης PVC (μπουκαλάκι 500 g)
				
<b>AT260</b> 9,00 €	<b>AT261</b> 9,00 €	<b>AT100</b> 320,00 €	<b>AT120</b> 940,00 €	
Βύσμα ελέγχου πλαισίων Tech	Βύσμα ελέγχου πλαισίων Air-New Air/Logik-Square	Κόπτης σωλήνων PVC έως Ø63	Κόπτης σωλήνων PVC έως Ø100	
				
<b>PE130</b> 7,00 € / m	<b>PE111</b> 6,00 € / m	<b>PE112</b> 5,00 € / m	<b>PE110</b> 5,00 € / m	<b>AT390</b> 590,00 €
N07NK 4x1 μονωμένο καλώδιο για απομ. οθόνη	N07NK 2x1 με IMQ Ø16 προκαλωδιωμένο 25 m	N07NK 2x1 με IMQ Ø16 προκαλωδιωμένο 50 m	N07NK 2x1 με IMQ Ø16 προκαλωδιωμένο 100 m	Εργαλειοθήκη για εγκαταστάτες
				
Σωλήνες (μήκη από 3 m) και εξαρτήματα (γωνίες 90°/45°, σύνδεσμοι-Υ 45°) από γαλβανισμένη λαμαρίνα σε Ø50, Ø60, Ø80 & Ø100		Μεταλλικές και πλαστικές ηχοπαγίδες σε Ø63 & Ø80		Εντοιχιζόμενο κιτ πρίζας ECLETTIS
				
<b>CM984</b> 25,00 €	<b>CM985</b> 32,00 €	<b>CM981</b> 120,00 €	<b>CM982</b> 160,00 €	<b>CM983</b> 200,00 €
Σακούλες για TX1A, TP1A, TP1 TX2A, TP2A, TP2	Σακούλες για TX3A, TP3A, TP3 TX4A, TP4A, TP4	Πολυεστερικό φίλτρο για TX1A, TP1A TP1, TC1	Πολυεστερικό φίλτρο για TX2A, TP2A TP2, TC2	Πολυεστερικό φίλτρο για TX3A, TP3A, TP3, TC3, TX4A, TP4A, TP4, TC4

**ΣΕΤ ΕΓΚΑΤΑΣΤΑΣΗΣ**

ΚΩΔΙΚΟΣ	ΠΕΡΙΓΡΑΦΗ	ΤΙΜΗ €
<b>TR022</b> Κιτ με 2 επιπλέον πρίζες	<b>Σετ ΠΡΟΣΘΗΚΗΣ για 2 πρίζες NEW AIR</b> Το σετ αυτό περιέχει όλα τα υλικά που απαιτούνται για την εγκατάσταση <b>2 ΕΠΙΠΛΕΟΝ</b> πριζών και αποτελεί επέκταση του σετ εγκατάστασης για 3 πρίζες NEW AIR, για ενσύρματο σύστημα: <ul style="list-style-type: none"> <li>◆ Μπλέ σωλήνας PVC, Ø 50, 2 m ..... 14 m</li> <li>◆ Πλαίσιο πρίζας με κυρτό σύνδεσμο ..... 2 τεμ.</li> <li>◆ Μπλέ γωνία 45°, PVC, Ø 50, Θ/Θ ..... 4 τεμ.</li> <li>◆ Μπλέ γωνία 45°, PVC, Ø 50, Α/Θ ..... 2 τεμ.</li> <li>◆ Μπλέ γωνία 90°, PVC, Ø 50, Θ/Θ ..... 3 τεμ.</li> <li>◆ Μπλέ σύνδεσμος - Υ 90°, PVC, Ø 50, Θ/Θ ..... 2 τεμ.</li> <li>◆ Μπλέ σύνδεσμος PVC με τάπα Ø 50 ..... 4 τεμ.</li> <li>◆ Κόλλα στεγανοποίησης για PVC (σωληνάριο 125 g) ..... 1 τεμ.</li> <li>◆ N07VK 2 x 1 προ-καλωδιωμένο μονωμένο καλώδιο με IMQ Ø 16 ισχυρή επικάλυψη ..... 25 m</li> <li>◆ Σφικτήρες PVC μπλέ καλωδίωσης, 30 cm ..... 15 τεμ.</li> </ul>	<b>310,00</b>
<b>TR024R</b> Κιτ με 3 πρίζες + 1 πρίζα ROBO	<b>Σετ εγκατάστασης για 3 πρίζες NEW AIR Ø 50 + 1 πρίζα ROBO</b> Το σετ αυτό περιέχει όλα τα υλικά που απαιτούνται για την εγκατάσταση <b>3 πριζών + 1 πρίζα ROBO</b> και για την προετοιμασία του ενσύρματου συστήματος κεντρικής σκούπας: <ul style="list-style-type: none"> <li>◆ Μπλέ σωλήνας PVC, Ø 50, 2 m ..... 20 m</li> <li>◆ Πλαίσιο πρίζας NEW AIR με κυρτό σύνδεσμο ..... 3 τεμ.</li> <li>◆ Πλαίσιο πρίζας ROBO με κυρτό σύνδεσμο ..... 1 τεμ.</li> <li>◆ Μπλέ γωνία 45°, PVC, Ø 50, Θ/Θ ..... 6 τεμ.</li> <li>◆ Μπλέ γωνία 45°, PVC, Ø 50, Α/Θ ..... 6 τεμ.</li> <li>◆ Μπλέ γωνία 90°, PVC, Ø 50, Θ/Θ ..... 4 τεμ.</li> <li>◆ Μπλέ σύνδεσμος - Υ 90°, PVC, Ø 50, Θ/Θ ..... 3 τεμ.</li> <li>◆ Μπλέ σύνδεσμος PVC με τάπα Ø 50 ..... 8 τεμ.</li> <li>◆ Ομοαξονική προσαρμογή PVC, Ø 50 / 82 ..... 1 τεμ.</li> <li>◆ Στόμιο απόρριψης αέρα PVC, Ø 82 ..... 1 τεμ.</li> <li>◆ Κόλλα στεγανοποίησης για PVC (σωληνάριο 125 g) ..... 1 τεμ.</li> <li>◆ N07VK 2 x 1 προ-καλωδιωμένο μονωμένο καλώδιο με IMQ Ø16 ισχυρή επικάλυψη ..... 25 m</li> <li>◆ Σφικτήρες PVC μπλέ καλωδίωσης, 30 cm ..... 15 τεμ.</li> <li>◆ Οδηγίες εγκατάστασης για οικιακά προϊόντα ..... 1 τεμ.</li> </ul>	<b>380,00</b>
<i>Διατίθεται και το σετ εγκατάστασης <b>TR024</b>, χωρίς πρίζα και πλαίσιο πρίζας ROBO / ΤΙΜΗ : 370,00</i>		
<b>TR025R</b> Κιτ με 5 πρίζες + 1 πρίζα ROBO	<b>Σετ εγκατάστασης για 5 πρίζες NEW AIR Ø 50 + 1 πρίζα ROBO</b> Το σετ αυτό περιέχει όλα τα υλικά που απαιτούνται για την εγκατάσταση <b>5 πριζών + 1 πρίζα ROBO</b> και για την προετοιμασία του ενσύρματου συστήματος κεντρικής σκούπας: <ul style="list-style-type: none"> <li>◆ Μπλέ σωλήνας PVC, Ø 50, 2 m ..... 34 m</li> <li>◆ Πλαίσιο πρίζας NEW AIR με κυρτό σύνδεσμο ..... 5 τεμ.</li> <li>◆ Πλαίσιο πρίζας ROBO με κυρτό σύνδεσμο ..... 1 τεμ.</li> <li>◆ Μπλέ γωνία 45°, PVC, Ø 50, Θ/Θ ..... 8 τεμ.</li> <li>◆ Μπλέ γωνία 45°, PVC, Ø 50, Α/Θ ..... 8 τεμ.</li> <li>◆ Μπλέ γωνία 90°, PVC, Ø 50, Θ/Θ ..... 7 τεμ.</li> <li>◆ Μπλέ σύνδεσμος - Υ 90°, PVC, Ø 50, Θ/Θ ..... 5 τεμ.</li> <li>◆ Μπλέ σύνδεσμος PVC με τάπα Ø 50 ..... 10 τεμ.</li> <li>◆ Ομοαξονική προσαρμογή PVC, Ø 50 / 82 ..... 1 τεμ.</li> <li>◆ Στόμιο απόρριψης αέρα PVC, Ø 82 ..... 1 τεμ.</li> <li>◆ Κόλλα στεγανοποίησης για PVC (σωληνάριο 125 g) ..... 1 τεμ.</li> <li>◆ N07VK 2x1 προ-καλωδιωμένο μονωμένο καλώδιο με IMQ Ø 16 ισχυρή επικάλυψη ..... 50 m</li> <li>◆ Σφικτήρες PVC μπλέ καλωδίωσης, 30 cm ..... 30 τεμ.</li> <li>◆ Οδηγίες εγκατάστασης για οικιακά προϊόντα ..... 1 τεμ.</li> </ul>	<b>580,00</b>

**VROOM ΑΜΕΣΗ ΚΑΙ ΕΥΚΟΛΗ ΚΑΘΗΜΕΡΙΝΗ ΧΡΗΣΗ, ΚΑΘΕ ΣΤΙΓΜΗ**

Το Vroom είναι ένα σύγχρονο και βολικό εξάρτημα καθαρισμού που ενσωματώνεται τέλεια με τη κεντρική σκούπα Tubò. Είναι πρακτικό, σιωπηλό και αόρατο, ιδανικό για τον γρήγορο καθαρισμό μικρών χώρων και χώρους συχνής χρήσης, όπως οι κουζίνες, μπάνια και μικροί χώροι πλυντηρίων. Η άμεση προσβασιμότητά του το καθιστά εξαιρετικά χρήσιμο για καθημερινό καθαρισμό.

Το Vroom ενεργοποιεί και απενεργοποιεί αυτόματα τη κεντρική μονάδα Tubò για να κάνει τον καθαρισμό ακόμη πιο εύκολο - απλά βγάλτε τον εύκαμπτο σωλήνα μέσα από το Vroom και είστε έτοιμοι να καθαρίσετε. Ιδανικό για καθημερινή χρήση, οποιαδήποτε στιγμή της ημέρας.

Το Vroom αποτελείται από:

- ◆ έναν εύκαμπτο σωλήνα μήκους 5 μέτρων που είναι κρυμμένος σε ειδικό δοχείο που συνδέεται με το σύστημα σκούπας,
- ◆ μια προέκταση,
- ◆ μια βούρτσα σκόνης και
- ◆ ένα κιτ εγκατάστασης.

Για περισσότερες πληροφορίες και κόστος παρακαλούμε να επικοινωνήσετε με το τμήμα πωλήσεών μας.



# ΠΡΙΖΕΣ ΑΝΑΡΡΟΦΗΣΗΣ

**ΑΙΣΘΗΤΙΚΗ ΓΙΑ ΟΛΑ ΤΑ ΓΟΥΣΤΑ!**



Οι πρίζες αναρρόφησης της AIRTECNICA σχεδιάζονται με κομψότητα και είναι κατάλληλες για κάθε εσωτερικό χώρο. Η AIRTECHNIC διαθέτει πλήθος σχεδίων και χρωμάτων που συνδυάζονται τέλεια με τις διακοσμητικές πλάκες των κύριων κατασκευαστών ηλεκτρολογικού υλικού στην αγορά. Για να γνωρίσετε την πλήρη σειρά των πριζών αναρρόφησης παρακαλούμε να επικοινωνήσετε με το τμήμα πωλήσεών μας.

- ◆ Σχεδιασμός υψηλής αισθητικής
- ◆ Εργονομικό άνοιγμα
- ◆ Στιβαρή κατασκευή
- ◆ Μεγάλη διάρκεια ζωής

## Εύκολο και ασφαλές

Για να χρησιμοποιήσετε το κεντρικό σύστημα σκούπας TUBÒ, απλά εισάγετε τον πρακτικό και ελαφρύ εύκαμπτο σωλήνα σε οποιαδήποτε από τις πρίζες που είναι τοποθετημένες σε όλο το σπίτι. Η πρίζα ανοίγει αμέσως και ο εύκαμπτος σωλήνας μπορεί να εισαχθεί με ευκολία. Το κλείσιμο της πρίζας είναι εξίσου εύκολο και η ασφάλεια εξασφαλίζεται από μια φλάντζα που αποτρέπει τη διαρροή σκόνης.

## ΠΛΗΡΗ ΕΝΑΡΜΟΝΙΣΗ ΜΕ ΤΗΝ ΑΙΣΘΗΤΙΚΗ ΤΟΥ ΕΣΩΤΕΡΙΚΟΥ ΣΑΣ ΧΩΡΟΥ



**Bticino**  
Light Tech


**Bticino**  
Light

**Bticino**  
Mátix

**Bticino**  
Axolute Air

**Bticino**  
Living Light Air

**Bticino**  
International



**Gewiss**  
Playbus

**Gewiss**  
Chorus - Art

**Gewiss**  
Chorus - Lux

**Legrand**  
Mosaic

**Legrand**  
Vela

**Legrand**  
Cross



**Vimar**  
Arké

**Vimar**  
Plana

**Vimar**  
Plana silver

**Vimar**  
Rondo

**Vimar**  
Eikon



**Ave**  
Banquise



**Ave**  
New Air  
Touch

**Ave**  
New Air  
Touch Allumia




## ΤΕΧΝΟΛΟΓΙΚΗ ΑΡΙΣΤΕΙΑ

Οι πρίζες New Air κατασκευάζονται από θερμοπλαστικά υλικά υψηλής ποιότητας για να είναι επαρκώς ανθεκτικές και άκαμπτες και να αποτρέπεται οποιαδήποτε παραμόρφωση που θα μπορούσε να προκαλέσει διαρροές αέρα στο σύστημα. Η διπλή φλάντζα OR εξασφαλίζει τέλεια επαφή μεταξύ της πρίζας και του πλαισίου της, ακόμη και στην περίπτωση που το πλαίσιο δεν είναι καλά εντοιχισμένο στο τείχος. Τα χαρακτηριστικά αυτά εξασφαλίζουν την τέλεια λειτουργία του κεντρικού συστήματος σκούπας.



Σώμα πρίζας  
New Air



Προσαρμογή για  
πλάκες ηλεκτρικού  
διακόπτη




Πλήρης πρίζα  
Με διακοσμητική πλάκα  
(παρέχεται ξεχωριστά)



Εύκολο άνοιγμα  
για εισαγωγή του  
εύκαμπτου σωλήνα

**ΣΩΜΑΤΑ ΠΡΙΖΑΣ NEW AIR & NEW AIR CONFORT**

Ευελιξία, ελκυστικός σχεδιασμός, εργονομικό άνοιγμα, αντοχή και κατασκευή από υλικά υψηλής ποιότητας.



Για περισσότερες πληροφορίες, διαθέσιμα μοντέλα, χρώματα και τιμές παρακαλούμε να επικοινωνήσετε με το τμήμα πωλήσεών μας.

**ΠΡΟΣΑΡΜΟΓΕΣ ΓΙΑ ΔΙΑΚΟΣΜΗΤΙΚΕΣ ΠΛΑΚΕΣ ΗΛΕΚΤΡΙΚΟΥ ΔΙΑΚΟΠΤΗ**



Για περισσότερες πληροφορίες, διαθέσιμα μοντέλα, χρώματα και τιμές παρακαλούμε να επικοινωνήσετε με το τμήμα πωλήσεών μας.

**ΠΛΗΡΕΙΣ ΠΡΙΖΕΣ ΜΕ ΔΙΑΚΟΣΜΗΤΙΚΗ ΠΛΑΚΑ**

**ΠΡΙΖΕΣ SIRIO NEW AIR & NEW AIR COMFORT**

Με εντυπωσιακό σχεδιασμό, εργονομικό άνοιγμα και υλικά υψηλής ποιότητας οι πρίζες Sirio προσφέρουν αξιοπιστία και αντοχή. Περιλαμβάνονται διακοσμητικές πλάκες. Συμβατές με πλαίσια πρίζας New Air, ΚΩΔ. PA012, PA022 & PA014.



**Πρίζα SIRIO  
NEW AIR, λευκή**  
NA606 43,00 €



**Πρίζα SIRIO  
NEW AIR, κρεμ**  
NA608 43,00 €



**Πρίζα SIRIO  
NEW AIR COMFORT, λευκή**  
NA605 60,00 €



**Πρίζα SIRIO  
NEW AIR COMFORT, κρεμ**  
NA607 60,00 €

Με μηχανισμό κλειδώματος για επιπλέον προστασία. Ιδανικές για χρήση σε δημόσιους χώρους.



Για περισσότερα μοντέλα, χρώματα και τιμές παρακαλούμε να επικοινωνήσετε με το τμήμα πωλήσεών μας.

**ΠΡΙΖΕΣ BTICINO LIVING NOW**

Μια κομψή πρίζα, μινιμαλιστικού σχεδιασμού, πραγματικό παράδειγμα καθαρού στυλ, για διακριτική κομψότητα. Ο τέλειος συνδυασμός τη νέας σειράς BTICINO LIVING NOW, με τον ποιοτικό σχεδιασμό, τη στιβαρότητα και την πρακτικότητα της σειράς NEW AIR. Περιλαμβάνει σώμα πρίζας. ΔΕΝ περιλαμβάνονται διακοσμητικές πλάκες.



**Πρίζα NEW AIR BTicino Living NOW, λευκή.**  
Συμβατή με πλαίσιο πρίζας New Air, ΚΩΔ. PA012, PA022 και PA014.  
PA280 43,00 €



**Πρίζα NEW AIR BTicino Living NOW, άμμου.**  
Συμβατή με πλαίσιο πρίζας New Air, ΚΩΔ. PA012, PA022 και PA014.  
PA281 43,00 €



**Πρίζα NEW AIR BTicino Living NOW, μαύρη.**  
Συμβατή με πλαίσιο πρίζας New Air, ΚΩΔ. PA012, PA022 και PA014.  
PA282 43,00 €

**ΠΡΙΖΕΣ ECLETTIS TUBÓ**

Η ιδανική λύση για ιδιαίτερα ξεχωριστούς αρχιτεκτονικούς χώρους. Ανοξειδωτες με σατέν φινιρίσμα ή λευκό χρώμα, συνδυάζουν σχεδίαση υψηλής αισθητικής με υψηλή τεχνολογία.



**PA800 Πρίζα ECLETTIS-TUBÓ, ανοξειδωτη.**  
300,00 € Πλήρως κρυφή. Συμβατή με πλαίσιο πρίζας Ecllettis, ΚΩΔ. PA080. Ενεργοποίηση της κεντρικής μονάδας με την είσοδο του εύκαμπτου σωλήνα στη πρίζα ή στη περίπτωση σωλήνα με ηλεκτρική επαφή, όταν πατηθεί ο διακόπτης on / off στη λαβή.



**PA810 Πρίζα ECLETTIS-TUBÓ, λευκή.**  
300,00 € Πλήρως κρυφή. Συμβατή με πλαίσιο πρίζας Ecllettis, ΚΩΔ. PA080. Ενεργοποίηση της κεντρικής μονάδας με την είσοδο του εύκαμπτου σωλήνα στη πρίζα ή στη περίπτωση σωλήνα με ηλεκτρική επαφή, όταν πατηθεί ο διακόπτης on / off στη λαβή.

**ΠΡΙΖΕΣ TECH ACTIVE**


Ενεργοποίηση της κεντρικής μονάδας με την είσοδο του εύκαμπτου σωλήνα στη πρίζα ή στη περίπτωση σωλήνα με ηλεκτρική επαφή, όταν πατηθεί ο διακόπτης on/off στη λαβή. Συμβατές με πλαίσια πρίζας Tech, ΚΩΔ. PA010, PA020, PA025 & PA030.



**PA110 Πρίζα TECH ACTIVE Ø 32, λευκή**  
43,00 €

**Πρίζες Δαπέδου (Floor)**

Οι πρίζες δαπέδου συνιστώνται σε επαγγελματικές και βιομηχανικές εφαρμογές. Είναι ιδανικές για μεγάλους ενιαίους χώρους χωρίς διαχωριστικούς τοίχους. Δεν συνιστώνται για εγκατάσταση σε δάπεδα που πλένονται συχνά ή όπου υπάρχουν λάδια ή άλλα υγρά, προς αποφυγή εισροής νερού στις σωληνώσεις. Συμβατές με πλαίσια πρίζας δαπέδου PA040 & PA045.







	ΚΩΔ	ΠΕΡΙΓΡΑΦΗ	ΤΙΜΗ €
	PA516	Πρίζα ΔΑΠΕΔΟΥ (FLOOR) Ø32, χωρίς μικροδιακόπτη, φινίρισμα σατινέ αλουμινίου	250,00
	PA536	Πρίζα ΔΑΠΕΔΟΥ (FLOOR) Ø40, χωρίς μικροδιακόπτη, φινίρισμα σατινέ αλουμινίου	250,00
	PA510	Πρίζα ΔΑΠΕΔΟΥ (FLOOR) Ø32, με μικροδιακόπτη, φινίρισμα σατινέ αλουμινίου	330,00
	PA530	Πρίζα ΔΑΠΕΔΟΥ (FLOOR) Ø40, με μικροδιακόπτη, φινίρισμα σατινέ αλουμινίου	330,00

Προαιρετικό αξεσουάρ: **Κλειδί** για προστατευόμενο άνοιγμα (ΚΩΔ. PA551) 11,00 €







**Πρίζες Vac Pan για Έπιπλα & Σοβατεπί**

Μοντέρνο σχέδιο, κατάλληλο για όλα τα είδη κουζίνας, για οικίες, εργαστήρια, κομμωτήρια και καταστήματα. Η κεντρική μονάδα ενεργοποιείται και απενεργοποιείται πατώντας το μοχλό, που βρίσκεται στη πρόσωση της πρίζας, με το πόδι σας. Η σκόνη κοντά στην πρίζα απορροφάται γρήγορα με τη χρήση μιας απλής σκούπας.



	ΚΩΔ	ΠΕΡΙΓΡΑΦΗ	ΤΙΜΗ €
	PA400	Πρίζα ACTIVE VAC PAN, λευκή. Με kit εγκατάστασης. Περιλαμβάνονται κλιπ για τον εύκαμπο σωλήνα και σύνδεσμο για διευκόλυνση της τοποθέτησης.	190,00
	PA405	Πρίζα ACTIVE VAC PAN, μαύρη. Με kit εγκατάστασης. Περιλαμβάνονται κλιπ για τον εύκαμπο σωλήνα και σύνδεσμο για διευκόλυνση της τοποθέτησης.	190,00
	PA410	Πρίζα ACTIVE VAC PAN, λευκή. Χωρίς kit εγκατάστασης.	140,00
	PA415	Πρίζα ACTIVE VAC PAN, μαύρη. Χωρίς kit εγκατάστασης.	140,00
	PA417	Πρίζα ACTIVE VAC PAN, γκρι μεταλλικό. Χωρίς kit εγκατάστασης.	140,00
	PA031	ΚΙΤ εγκατάστασης για πρίζες ACTIVE VAC PAN. Συμβατό με πρίζες PA410, PA415 και PA417.	70,00

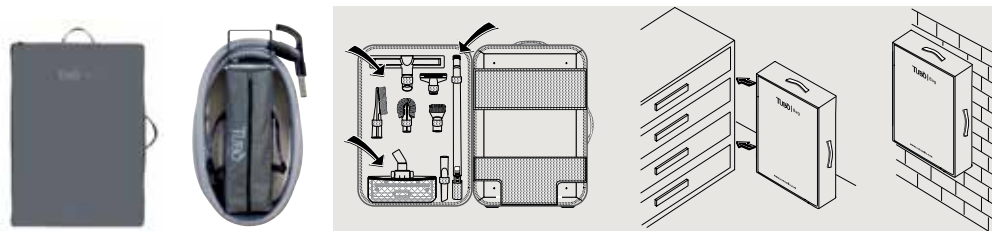
**Πρίζες Open – Εξωτερικής Τοποθέτησης**

	ΚΩΔ	ΠΕΡΙΓΡΑΦΗ	ΤΙΜΗ €
	PA455	Πρίζα OPEN Ø32, λευκή. Για σύνδεση με θηλυκούς συνδέσμους Ø50 PVC	43,00
	PA450	Πρίζα OPEN Ø32, με μικρο-διακόπτη IP44, λευκή. Για σύνδεση με σωλήνες Ø50 PVC	120,00
	PA460	Πρίζα OPEN Ø32, πλαστική Morlen, με μικρο-διακόπτη IP65.	170,00
	PA470	Πρίζα OPEN Ø40, πλαστική Morlen, με μικρο-διακόπτη IP65. Για βιομηχανικές εφαρμογές.	170,00
	PA465	Πρίζα OPEN Ø32, πλαστική Morlen, χωρίς μικρο-διακόπτη IP65.	140,00
	PA475	Πρίζα OPEN Ø40, πλαστική Morlen, χωρίς μικρο-διακόπτη IP65. Για βιομηχανικές εφαρμογές.	140,00

<b>ΣΕΤ ΕΞΑΡΤΗΜΑΤΩΝ</b>		<b>ΣΕΤ ELITE Ø 32 (κωδ. AP247) - 120,00 €</b> Περιλαμβάνει: ♦ Πλαστικό στήριγμα τοίχου για εύκαμπο σωλήνα ♦ Άγκιστρο για τηλεσκοπικό σωλήνα ♦ Σετ βούρτσες + βούρτσα δαπέδων / χαλιών ♦ Τηλεσκοπικός σωλήνας		<b>ΣΕΤ STANDARD PLUS Ø 32 (κωδ. AP243) - 140,00 €</b> Περιλαμβάνει: ♦ Πλαστικό στήριγμα τοίχου για εύκαμπο σωλήνα ♦ Σετ βούρτσες + βούρτσα 30 cm δαπέδων ♦ Τηλεσκοπικός σωλήνας
		<b>ΣΕΤ STANDARD Ø 32 (κωδ. AP244) - 200,00 €</b> Περιλαμβάνει: ♦ Σακίδιο αποθήκευσης Easy Sack διαστάσεων 35 x 22 x 16 cm ♦ Μεταλλικό στήριγμα τοίχου για εύκαμπο σωλήνα και σακίδιο μεταφοράς ♦ Σετ βούρτσες + βούρτσα 30 cm δαπέδων ♦ Τηλεσκοπικός σωλήνας		<b>ΣΕΤ PROFESSIONAL Ø 32 (κωδ. AP245) - 250,00 €</b> Περιλαμβάνει: ♦ Βαλίτσα αποθήκευσης Tubo Bag διαστάσεων 67 x 51 x 20 cm ♦ Σετ βούρτσες + βούρτσα 30 cm δαπέδων + περιστρεφόμενη βούρτσα δαπέδων / χαλιών ♦ Τηλεσκοπικός σωλήνας
		<b>ΣΕΤ BASE Ø 32 (κωδ. AP261) - 120,00 €</b> Περιλαμβάνει: ♦ Σακίδιο αποθήκευσης Easy Sack διαστάσεων 35 x 22 x 16 cm ♦ Στήριγμα τοίχου για εύκαμπο σωλήνα και σακίδιο μεταφοράς ♦ Σετ βούρτσες ♦ Τηλεσκοπικός σωλήνας		<b>ΣΕΤ BASE Ø 32 (κωδ. AP261T) - 150,00 €</b> Περιλαμβάνει: ♦ Σακίδιο αποθήκευσης Easy Sack διαστάσεων 35 x 22 x 16 cm ♦ Μεταλλικό στήριγμα τοίχου για εύκαμπο σωλήνα και σακίδιο μεταφοράς ♦ Σετ βούρτσες + βούρτσα 30 cm δαπέδων ♦ Τηλεσκοπικός σωλήνας
		<b>ΣΕΤ BASE Ø 32 (κωδ. AP244T) - 250,00 €</b> Περιλαμβάνει: ♦ Σακίδιο αποθήκευσης Easy Sack διαστάσεων 35 x 22 x 16 cm ♦ Μεταλλικό στήριγμα τοίχου για εύκαμπο σωλήνα και σακίδιο μεταφοράς ♦ Σετ βούρτσες + βούρτσα 30 cm δαπέδων + Βούρτσα γυαλισματος ♦ Τηλεσκοπικός σωλήνας		<b>ΣΕΤ BASE Ø 32 (κωδ. AP253T) - 330,00 €</b> Περιλαμβάνει: ♦ Βαλίτσα αποθήκευσης Easy Bag διαστάσεων 67 x 51 x 20 cm ♦ Σετ βούρτσες + βούρτσα 30 cm δαπέδων + Βούρτσα γυαλισματος ♦ Τηλεσκοπικός σωλήνας



**ΒΑΛΙΤΣΑ ΑΠΟΘΗΚΕΥΣΗΣ Tubò BAG & ΣΑΚΙΔΙΟ ΑΠΟΘΗΚΕΥΣΗΣ TUBÒ EASY SACK**



**ΠΛΕΟΝΕΚΤΗΜΑΤΑ**

- ◆ Διατηρούν τις βούρτσες, τα εξαρτήματα και τον εύκαμπτο σωλήνα τακτοποιημένα.
- ◆ Μέγιστη υγιεινή.
- ◆ Πρακτική και ανθεκτική κατασκευή. Εύκολη μεταφορά.
- ◆ Εξοικονόμηση χώρου. Μπορεί να στερεωθεί στον τοίχο

	ΚΩΔ	ΠΕΡΙΓΡΑΦΗ	ΤΙΜΗ €
	<b>AP327</b>	Η βαλίτσα αποθήκευσης TUBÒ BAG είναι μια πολυλειτουργική βαλίτσα από νάυλον υψηλής αντοχής, με δύο ξεχωριστά εσωτερικά διαμερίσματα και επιτρέπει την οργάνωση των εξαρτημάτων και στις δύο πλευρές.	<b>130,00</b>
	<b>AP330</b>	Το σακίδιο αποθήκευσης TUBÒ EASY SACK είναι ένα πολυλειτουργικό σακίδιο από νάυλον υψηλής αντοχής και επιτρέπει την οργάνωση των εξαρτημάτων.	<b>53,00</b>

*\*\*Δεν περιλαμβάνονται εξαρτήματα*

**ΕΥΚΑΜΠΤΟΙ ΣΩΛΗΝΕΣ**






















	ΚΩΔ	ΠΕΡΙΓΡΑΦΗ	ΤΙΜΗ €
	<b>AP225</b>	Εύκαμπτος σωλήνας Ø 32, <b>9 m</b> , με ρυθμιστή πίεσης.	<b>120,00</b>
	<b>AP233</b>	Εύκαμπτος σωλήνας Ø 32, <b>7 m</b> , γρήγορης ροής με ηλεκ/κή επαφή, διακόπτη ON / OFF και ρυθμιστή πίεσης.	<b>290,00</b>
	<b>AP238</b>	Εύκαμπτος σωλήνας Ø 32, <b>9 m</b> , γρήγορης ροής με ηλεκ/κή επαφή, διακόπτη ON / OFF και ρυθμιστή πίεσης.	<b>340,00</b>
	<b>AP234</b>	Εύκαμπτος σωλήνας Ø 32, <b>7 m</b> , γρήγορης ροής με ηλεκ/κή επαφή, διακόπτη ON / OFF και ρυθμιστή ταχύτητας.	<b>350,00</b>
	<b>AP239</b>	Εύκαμπτος σωλήνας Ø 32, <b>9 m</b> , γρήγορης ροής με ηλεκ/κή επαφή, διακόπτη ON / OFF και ρυθμιστή ταχύτητας.	<b>390,00</b>
	<b>AP220T</b>	Εύκαμπτος σωλήνας Ø 32, <b>7 m</b> , με ρυθμιστή πίεσης.	<b>100,00</b>
	<b>AP225T</b>	Εύκαμπτος σωλήνας Ø 32, <b>9 m</b> , με ρυθμιστή πίεσης.	<b>110,00</b>
	<b>CM184T</b>	<b>Ασύρματο κит για έλεγχο ON / OFF της κεντρικής μονάδας. Χωρίς εύκαμπτο σωλήνα.</b> Συμβατό με κεντρικές μονάδες <b>TXA - TPA - TX - TP- TC.</b>	<b>550,00</b>

Για περισσότερες πληροφορίες και συμβατότητα με τις κεντρικές μονάδες παρακαλούμε να επικοινωνήσετε με το τμήμα πωλήσεών μας.

**ΑΝΤΑΛΛΑΚΤΙΚΑ για ΕΥΚΑΜΠΤΟΥΣ ΣΩΛΗΝΕΣ**

	ΚΩΔ	ΠΕΡΙΓΡΑΦΗ	ΤΙΜΗ €
	<b>AP305</b>	Εύκαμπτος σωλήνας Ø 32, <b>7 m</b>	<b>60,00</b>
	<b>AP307</b>	Εύκαμπτος σωλήνας Ø 32, <b>9 m</b>	<b>70,00</b>
	<b>AP306</b>	Εύκαμπτος σωλήνας Ø 32, σε πακέτο <b>21 m</b> . Η τιμή είναι ανά μέτρο.	<b>10,00</b>
	<b>AP313</b>	Σύνδεσμος Ø 32 με ενεργοποιητή περιστροφής	<b>26,00</b>
	<b>AP310</b>	Σύνδεσμος προέκτασης Ø 32. Σε συνδυασμό με τον κωδικό <b>AP313</b>	<b>12,00</b>
	<b>AP315</b>	Σύνδεσμος Ø 32 με ρυθμιστή πίεσης.	<b>43,00</b>
	<b>AP318T</b>	Τηλεσκοπικός σωλήνας Ø 32	<b>60,00</b>

**ΒΟΥΡΤΣΕΣ Ø 32 ΓΙΑ ΚΑΘΕ ΑΝΑΓΚΗ**

ΚΩΔ. / ΠΕΡΙΓΡΑΦΗ		ΤΙΜΗ €	ΚΩΔ. / ΠΕΡΙΓΡΑΦΗ		ΤΙΜΗ €		
		<b>AP331</b> Βούρτσα για ρούχα.	26,00			<b>AP340</b> Βούρτσα για στρώματα και ταπετσαρίες με τσόχα.	13,00
		<b>AP334</b> Βούρτσα για καθαρισμό πολύ ευαίσθητων επιφανειών ή αντικειμένων, χωρίς γρατσουνιές.	26,00			<b>AP341</b> Βούρτσα για στρώματα και ταπετσαρίες.	12,00
		<b>AP335</b> Βούρτσα για ξεσκόνισμα.	26,00			<b>AP342</b> Βούρτσα για σχισμές.	7,00
		<b>AP337</b> Βούρτσα για καλοριφέρ.	26,00			<b>AP338</b> Βούρτσα για ξύλινα πατώματα.	60,00
		<b>AP345</b> <b>AP348</b> Βούρτσα για δάπεδα.	60,00 70,00			<b>AP344</b> Βούρτσα για ξύλινα πατώματα, με τσόχα	60,00
		<b>AP346</b> Βούρτσα για δάπεδα.	39,00			<b>AP363</b> <b>AP366</b> <b>AP369</b> Βούρτσα για κατοικίδια.	80,00 70,00 70,00
		<b>AP350</b> Βούρτσα για ταπετσαρίες.	90,00			<b>PET100</b> Το σετ περιλαμβάνει εύκαμπτο σωλήνα και βούρτσες που απομακρύνουν τρίχες και χνούδια από κατοικίδια.	☎
		<b>AP349</b> Βούρτσα για υγρά.	26,00			<b>PET378</b> Το σετ περιλαμβάνει μονάδα AF378 FAST και βούρτσες που απομακρύνουν τρίχες και χνούδια από κατοικίδια.	☎
		<b>AP351</b> Βούρτσα για χλοοτάπητα	160,00				

Για περισσότερες πληροφορίες και κόστος παρακαλούμε να επικοινωνήσετε με το τμήμα πωλήσεών μας.

**ΔΙΑΧΩΡΙΣΤΕΣ ΥΓΡΩΝ Ø 32**
**ΠΡΟΣΤΑΤΕΥΤΙΚΟ ΕΥΚΑΜΠΤΟΥ ΣΩΛΗΝΑ**

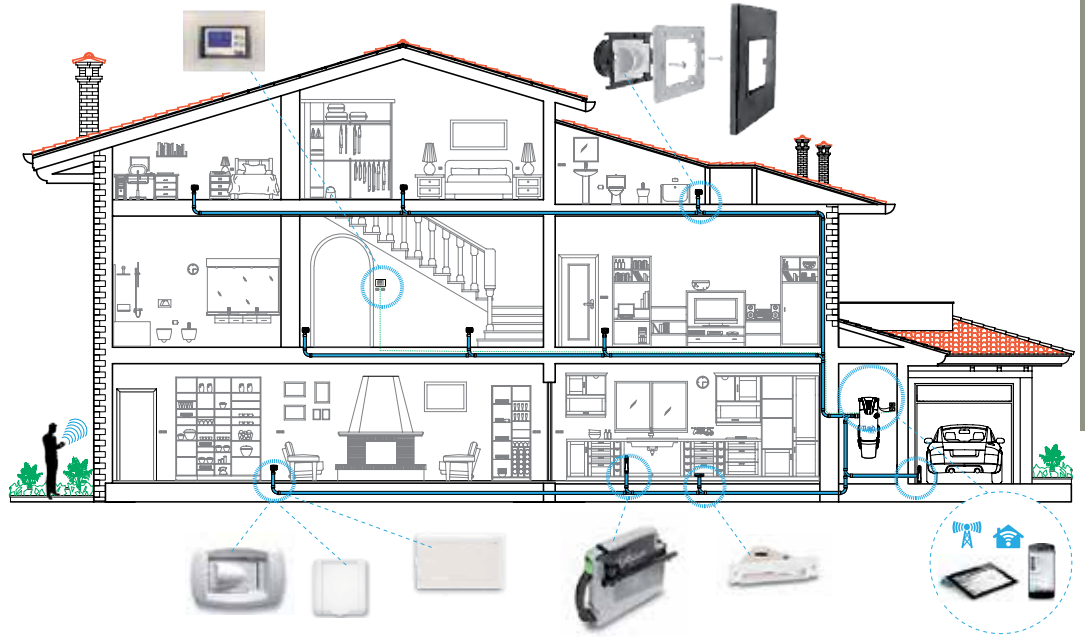
**Κωδ. AP372T**
**430,00 €**

Διαχωριστής υγρών 20lt από ανοξείδωτη λαμαρίνα


**Κωδ. AP388**
**130,00 €**

Προστατευτικό εύκαμπτου σωλήνα 9 m Ø 32

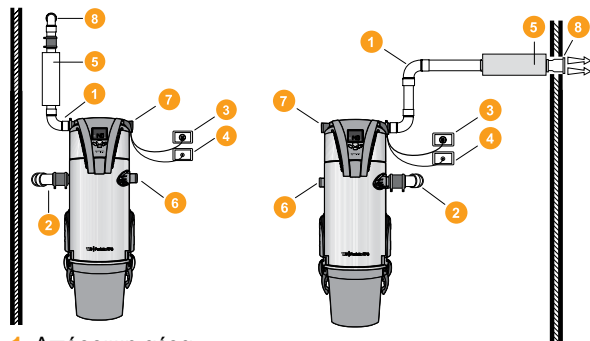
Για περισσότερες πληροφορίες παρακαλούμε να επικοινωνήσετε με το τμήμα πωλήσεών μας ή επισκεφθείτε την ιστοσελίδα μας [www.airtechnic.gr](http://www.airtechnic.gr).



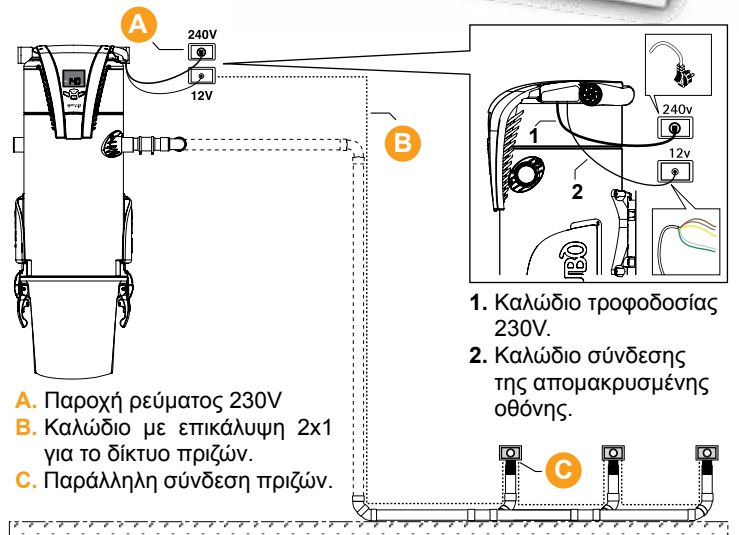
## ΕΓΚΑΤΑΣΤΑΣΗ ΚΕΝΤΡΙΚΟΥ ΣΥΣΤΗΜΑΤΟΣ ΣΚΟΥΠΑΣ Tubò

Οι κεντρικές μονάδες **PERFETTO** (INOX TXA, TPA, TP) και **CLASSIC** (TC), τοποθετούνται σε βοηθητικούς χώρους (όπως αποθήκες, γκαράζ, κελάρια, κλπ) καλά αεριζόμενους και προστατευόμενους από υπερβολικές θερμοκρασιακές μεταβολές. Η διπλή εισαγωγή και απόρριψη αέρα (δεξιά και αριστερά) προσφέρει μέγιστη ευελιξία κατά την εγκατάσταση, ενώ ο υψηλός βαθμός ηλεκτρικής προστασίας και η κατασκευή από υλικά πολύ ανθεκτικά στους ατμοσφαιρικούς παράγοντες, επιτρέπουν και την εξωτερική τοποθέτηση της κεντρικής μονάδας.

### ΓΕΝΙΚΕΣ ΟΔΗΓΙΕΣ ΕΓΚΑΤΑΣΤΑΣΗΣ

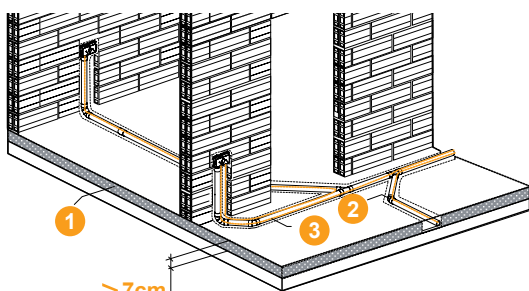


1. Απόρριψη αέρα.
2. Είσοδος σκόνης.
3. Παροχή ρεύματος 230V της κεντρικής μονάδας.
4. Πρίζα 12V για σύνδεση της απομακρυσμένης οθόνης.
5. Ηχοπαγίδα.
6. Είσοδος σκόνης + τάπα.
7. Απόρριψη αέρα + τάπα.
8. Στόμιο απόρριψης.



1. Καλώδιο τροφοδοσίας 230V.
2. Καλώδιο σύνδεσης της απομακρυσμένης οθόνης.

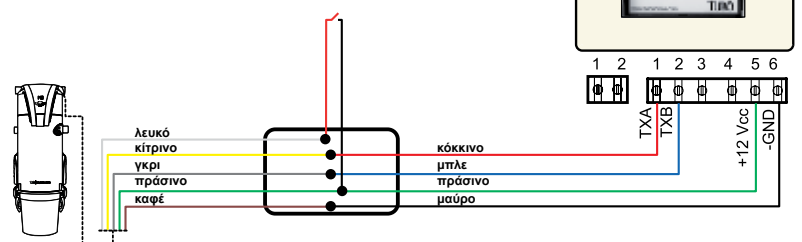
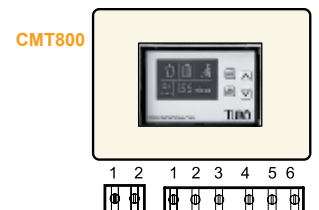
- A. Παροχή ρεύματος 230V
- B. Καλώδιο με επικάλυψη 2x1 για το δίκτυο πριζών.
- C. Παράλληλη σύνδεση πριζών.



1. Πάχος δαπέδου > 7cm
2. Σωλήνας Ø50 mm
3. Προκαλωδιωμένο για παράλληλη ηλεκτρική σύνδεση

### ΣΥΝΔΕΣΗ ΔΥΝΑΜΙΚΗΣ ΟΘΟΝΗΣ ΕΛΕΓΧΟΥ

Αν είναι εγκατεστημένες περισσότερες από μία Δυναμική Οθόνη Ελέγχου, είναι απαραίτητη βοηθητική τροφοδοσία ισχύος 12V DC.



# ΦΟΡΗΤΕΣ ΕΠΑΓΓΕΛΜΑΤΙΚΕΣ ΣΚΟΥΠΕΣ

## Η ΙΔΑΝΙΚΗ ΛΥΣΗ ΓΙΑ ΤΟΥΣ ΕΠΑΓΓΕΛΜΑΤΙΕΣ



Οι επαγγελματικές φορητές ηλεκτρικές σκούπες **TUBÒ Force PRO & TUBÒ Fast** της **AERTECNICA**, κατάλληλες για αναρρόφηση σκόνης και υγρών, είναι η ιδανική λύση για τη βελτίωση των συνθηκών εργασίας σε εργοτάξια ή μηχανουργεία και για την εξασφάλιση τήρησης των προτύπων υγείας και ασφάλειας. Τάση λειτουργίας **220 - 240V / 50 - 60 Hz**.

### Μονάδες Force PRO

- ♦ Ιδανικές για αναρρόφηση σκόνης απευθείας από ηλεκτρικά εργαλεία κατά τη διεξαγωγή εργασιών όπως: διάνοιξη οπών, άλεση, λείανση, τριβή και κοπή.
- ♦ Κατάλληλες για αναρρόφηση σκόνης από γύψο, πέτρα, τσιμέντο, ξύλο, χρώματα και βερνίκια, σύμφωνα με τους κανονισμούς για τις κατηγορίες σκόνης.
- ♦ Κινητήρας υψηλής απόδοσης με ενσωματωμένη ηχοπαγίδα.
- ♦ Σύστημα αναρρόφησης με σύστημα by-pass για ψύξη.
- ♦ **Ενσωματωμένη πρίζα με ηλεκτρονική πλακέτα για σύνδεση ηλεκτρικών εργαλείων μέγιστης ισχύος 2.200W.**
- ♦ Φωτεινή προειδοποίηση βρώμικου φίλτρου.
- ♦ Περιστροφικός διακόπτης επιλογής λειτουργίας:
  - Αυτόματο παλμικό σύστημα αυτοκαθαρισμού του φίλτρου και αυτόματο παλμικό σύστημα καθαρισμού.
  - Αυτόματη λειτουργία για ηλεκτρικά εργαλεία.
- ♦ Δοχείο σκόνης και υγρών 27 λίτρα.
- ♦ Τροχήλι που δε χαράζουν το δάπεδο και χειρολαβή με αναδίπλωση του καλωδίου τροφοδοσίας από νεοπρένιο 7,5 m.
- ♦ Φιλτράρισμα πολλαπλών επιπέδων:
  - Κασέτα φίλτρου κενού HEPA με αδιαπέραστη επένδυση нанοτεχνολογίας (NANO ...TECH), ικανή να συγκρατήσει λεπτά σωματίδια σκόνης ως 0,3 micropm τα οποία μπορούν να προκαλέσουν άσθμα και αλλεργίες.
  - Σάκος σκόνης από μικροΐνες με σύστημα κλεισίματος.
  - Φίλτρο HEPA για την απομάκρυνση του αέρα εισαγωγής, το οποίο την πιστοποιεί ως ηλεκτρική σκούπα κλάσης M (Σκόνη με μέγιστη συγκέντρωση στην περιοχή εργασίας (AGW)  $\geq 0,1 \text{ mg/m}^3$  (σκόνη ξύλου). Οδηγία EEC EN 60335-2-69).
  - Φίλτρο απομάκρυνσης αέρα για τη ψύξη του κινητήρα.
  - Φίλτρο σε σφουγγάρι για αναρρόφηση υγρών.


### Μονάδες Fast

- ♦ Μονάδες μικρών διαστάσεων και βάρους για μέγιστη φορητότητα, κατάλληλες για χρήση σε επαγγελματικές εφαρμογές και οικιακά χόμπι.
- ♦ **Ενσωματωμένη πρίζα για σύνδεση ηλεκτρικών εργαλείων μέγιστης ισχύος 1.500W όπως τρυπάνια, φρέζες και τριβεία.**
- ♦ Χάρη στη ενσωματωμένη λειτουργία φυσητήρα είναι ιδανικές για χρήση σε εργοτάξια, εργαστήρια ή σε οικίες.
- ♦ Η συσκευασία περιλαμβάνει δίσκο για προαιρετικά εξαρτήματα, εύκαμπτο σωλήνα, μηχανισμό επαναφοράς του καλωδίου τροφοδοσίας και ιμάντα ώμου για εύκολη μεταφορά.
- ♦ Εύκαμπτος σωλήνας 140 cm και καλώδιο τροφοδοσίας 3 m, για εμβέλεια λειτουργίας 4,5 μέτρων.
- ♦ Φίλτρο κενού υψηλής κατακράτησης σκόνης και σάκος φιλτραρίσματος Micropor.

		FORCE PRO	FAST
ΚΩΔΙΚΟΣ		AF375	AF378
ΙΣΧΥΣ ΚΙΝΗΤΗΡΑ	Watt	-	800
ΙΣΧΥΣ ΚΙΝΗΤΗΡΑ (max)	Watt	1.400	1.000
ΑΝΑΡΡΟΦΗΣΗ	mbar	235	160
ΠΑΡΟΧΗ ΑΕΡΑ	m <sup>3</sup> /h	252	126
ΔΟΧΕΙΟ ΣΚΟΝΗΣ	lt	27	1,8
ΔΙΑΣΤΑΣΕΙΣ (Μ x Π x Υ)	mm	510 x 360 x 560	210 x 310 x 300
ΒΑΡΟΣ	kg	11	4,6
ΑΥΤΟΚΑΘΑΡΙΖΟΜΕΝΟ ΦΙΛΤΡΟ		NAI (παλμικό)	OXI
ΑΝΑΡΡΟΦΗΣΗ ΥΓΡΩΝ		NAI	OXI
ΠΡΙΖΑ ΕΡΓΑΛΕΙΩΝ		NAI (max 2.200 W)	NAI (max 1.500 W)
ΛΕΙΤΟΥΡΓΙΑ ΦΥΣΗΤΗΡΑ		NAI	NAI
ΤΙΜΗ	€	1.320,00	320,00

### ΕΦΑΡΜΟΓΕΣ:

Σε εργοτάξια, σε συνεργεία αυτοκινήτων, ξυλουργεία, υδραυλικές & ηλεκτρολογικές εγκαταστάσεις, συντηρήσεις και όπου είναι σημαντικό να καθαριστεί ο χώρος μετά την ολοκλήρωση μιας εργασίας.



Για περισσότερες πληροφορίες και τιμές των μονάδων **Force PRO & Fast** παρακαλούμε να επικοινωνήσετε με το τμήμα πωλήσεών μας.